


Analiza
stanu gospodarki odpadami komunalnymi
na terenie Gminy Korfantów
za 2025 r.



Korfantów, dnia 30 kwietnia 2026 r.

I. Wprowadzenie

Przedmiotowa analiza odnosi się do roku 2025 w którym to gospodarka odpadami komunalnymi w Gminie Korfantów opierała się w całości na nowym systemie gospodarowania odpadami komunalnymi obowiązującym od 1 lipca 2013 roku.

Wyłonione w przetargu na odbiór i zagospodarowanie odpadów komunalnych Przedsiębiorstwo REMONDIS Opole realizowało na terenie gminy zapisy umowy zawartej z Gminą Korfantów, jak i przepisy ustawy z dnia 13 września 1996 r. o utrzymaniu czystości i porządku w gminach poprzez odbiór odpadów komunalnych „u źródła” tj. od właścicieli nieruchomości i zagospodarowania ich w odpowiedniej instalacji do przetwarzania odpadów komunalnych, jak i wyposażanie nieruchomości w odpowiednie pojemniki i worki na odpady, prowadzenie zbiórki odpadów wielkogabarytowych w systemie akcyjnym oraz. Od początku 2021 roku Punkt Selektywnego Zbierania Odpadów Komunalnych (PSZOK) w Korfantowie jest prowadzony samodzielnie przez Gminę Korfantów.

1. Podstawa prawna i cel sporządzenia analizy

Zgodnie z art. 3 ust. 2 pkt 10 oraz art. 9tb ust. 1 ustawy z dnia 13 września 1996 r. o utrzymaniu czystości i porządku w gminach gminy są zobowiązane do wykonywania corocznej analizy stanu gospodarki odpadami komunalnymi w celu weryfikacji możliwości technicznych i organizacyjnych gminy w zakresie gospodarowania odpadami komunalnymi obejmującą w szczególności:

- 1) możliwości przetwarzania niesegregowanych (zmieszanych) odpadów komunalnych, bioodpadów stanowiących odpady komunalne oraz przeznaczonych do składowania pozostałości z sortowania odpadów komunalnych i pozostałości z procesu mechaniczno-biologicznego przetwarzania niesegregowanych (zmieszanych) odpadów komunalnych;
- 2) potrzeby inwestycyjne związane z gospodarowaniem odpadami komunalnymi;
- 3) koszty poniesione w związku z odbieraniem, odzyskiem, recyklingiem i unieszkodliwianiem odpadów komunalnych w podziale na wpływy, wydatki i nadwyżki z opłat za gospodarowanie odpadami komunalnymi;
- 4) liczbę mieszkańców;
- 5) liczbę właścicieli nieruchomości, którzy nie zawarli umowy, o której mowa w art. 6 ust. 1, w imieniu których gmina powinna podjąć działania, o których mowa w art. 6 ust. 6-12;
- 6) ilość odpadów komunalnych wytwarzanych na terenie gminy;
- 7) ilość niesegregowanych (zmieszanych) odpadów komunalnych i bioodpadów stanowiących odpady komunalne, odbieranych z terenu gminy oraz przeznaczonych do składowania pozostałości z sortowania odpadów komunalnych i pozostałości z procesu mechaniczno-biologicznego przetwarzania niesegregowanych (zmieszanych) odpadów komunalnych;
- 8) uzyskane poziomy przygotowania do ponownego użycia i recyklingu odpadów komunalnych;
- 9) masę odpadów komunalnych wytworzonych na terenie gminy przekazanych do termicznego przekształcania oraz stosunek masy odpadów komunalnych przekazanych do termicznego przekształcania do masy odpadów komunalnych wytworzonych na terenie gminy.

II. Analiza stanu gospodarki odpadami komunalnymi

1. Liczba mieszkańców Gminy Korfantów

Na terenie gminy Korfantów zameldowanych było 8347 mieszkańców (stan na 31.12.2025 r.), z czego w mieście Korfantów było 1738 osób a na obszarach wiejskich 6609 osób. Ze złożonych deklaracji (stan na 31.12.2025 r.) o wysokości opłaty za gospodarowanie odpadami komunalnymi wynika, że osób faktycznie mieszkających na terenie gminy jest 6178, z czego na terenie miasta Korfantów 1309 osób a na obszarach wiejskich 4869 osób. Do systemu należy również wliczać

nieruchomości niezamieszkałe. Począwszy od 1 stycznia 2021 r. system odbierania i zagospodarowania odpadów komunalnych od właścicieli nieruchomości opiera się na obowiązku selektywnego zbierania odpadów. Rozliczanie pomiędzy Gminą a Przedsiębiorstwem wyłonionym w przetargu odbywa się w zależności od masy zebranych i odebranych odpadów.

2. Podmioty wpisane do rejestru działalności regulowanej

Zagadnienia dotyczące rejestru działalności regulowanej normuje Rozdział 4a ustawy, który stanowi, że działalność w zakresie odbierania odpadów komunalnych od właścicieli nieruchomości jest działalnością regulowaną w rozumieniu ustawy z dnia 2 lipca 2014 roku o swobodzie działalności gospodarczej. Rejestr działalności regulowanej w zakresie odbierania odpadów komunalnych od właścicieli nieruchomości prowadzi wójt, burmistrz lub prezydent miasta właściwy ze względu na miejsce odbierania odpadów komunalnych od właścicieli nieruchomości natomiast obowiązkiem do uzyskania wpisu w rejestrze jest przedsiębiorca odbierający odpady komunalne od właścicieli nieruchomości na terenie której zamierza odbierać odpady komunalne.

Do podmiotów wpisanych do rejestru działalności regulowanej prowadzonego przez Burmistrza Korfantowa w 2025 r. należały:

1. REMONDIS Opole Sp. z o.o., Al. Przyjaźni 9, 45-573 Opole,
2. Przedsiębiorstwo Gospodarki Komunalnej EKOM Sp. z o.o. ul. Piłsudskiego 32, 48-303 Nysa,
3. P.H.U. KOMUNALNIK Sp. z o.o. ul. Zamkowa 2, 48-200 Prudnik (o/Nysa) ul. Morcinka 66E, 48-303 Nysa,
4. Wodociągi i Kanalizacja w Białej Sp. z o.o. ul. Prudnicka 43, 48-210 Biała,
5. Zakład Usługowo-Produkcyjny KOMUNALNIK, ul. Gen. Andersa 4, 48-340 Głuchołazy,
6. Wrocławskie Przedsiębiorstwo Oczyszczania ALBA, ul. A. Ostrowskiego 7, 53-238 Wrocław,
7. LUK-TRANS Łukasz Kozłowski ul. Akacjowa 6D/13, 49-318 Skarbimierz Osiedle
8. Zakład Usługowo-Produkcyjny KOMUNALNIK Sp. z o.o. ul. Gen. Andersa 4, 48-340 Głuchołazy,
9. Zakład Oczyszczania Miasta Zbigniew Strach Korzonek 98, 42-274 Konopiska,
10. FCC Polska Sp. Z o.o., ul. Lecha 10, 41-800 Zabrze,
11. Przedsiębiorstwo Wielobranżowe Mirosław Olejarczyk, Wola Jachowa 94A, 26-008 Górnó.
12. EkoNysa Sp. z o.o., ul. Piłsudskiego 32, 48-303 Nysa
13. NAPRZÓD Sp. Z o.o. z siedzibą ul. Raciborska 144b, 44-280 Rydułtowy

W 2025 roku z Rejestru Działalności Regulowanej nie wykreślono żadnego przedsiębiorcy:

3. Zasady odbioru odpadów komunalnych od mieszkańców Gminy Korfantów

Od początku istnienia systemu gospodarowania odpadami przez gminy tj. od 1 lipca 2013 roku na terenie gminy Korfantów funkcjonuje system pojemnikowy (a od 2018 roku również system workowy), a obowiązek w postaci wyposażenia w pojemniki został przeniesiony z właścicieli nieruchomości na Gminę, zatem przedsiębiorca wyłoniony w drodze przetargu miał obowiązek wyposażyć wszystkie nieruchomości na terenie gminy w pojemniki i worki zgodnie z aktualnie obowiązującą zasadą segregacji.

W 2025 roku funkcjonował taki sam system odbioru odpadów jak rok wcześniej działający na podstawie zawartej umowy na odbiór i zagospodarowanie odpadów komunalnych pomiędzy gminą,

a firmą REMONDIS Opole tj: u źródła od właścicieli nieruchomości odbierane były odpady komunalne wg następującej zasady:

- **pojemnik żółty (lub worek)** – odpady suche opakowaniowe plastik, opakowania po chemii gospodarczej, opakowania po kosmetykach, metale żelazne i nieżelazne (puszki), opakowania wielomateriałowe, kartony po mleku i napojach, folia, reklamówki itp.;
- **pojemnik niebieski (lub worek)** – papier i tektura, odpady opakowaniowe z papieru i tektury;
- **pojemnik zielony (lub worek)** – szkło opakowaniowe, np. butelki, słoiki, szklane opakowania po kosmetykach;
- **pojemnik czarny** – odpady niemożliwe do wysegregowania np. kości, odpady mięsne, stłuczone szkło, odpady opakowaniowe zniszczone, zanieczyszczone, nie nadające się do ponownego użycia, guma, puszki po farbie, opakowania po aerozolach, mokre worki, pampersy, odpady opatrunkowe i higieniczne, popiół;
- **pojemnik brązowy (lub worek)** – odpady biodegradowalne.

Ponadto poza frakcjami odbieranymi u źródła, we wszystkich miejscowościach na terenie gminy znajdują się ogólnodostępne pojemniki typu dzwon przeznaczone do selektywnego zbierania szkła. W ramach opłaty za gospodarowanie odpadami komunalnymi mieszkańcy mają możliwość dostarczać odpady do Punktu Selektywnego Zbierania Odpadów Komunalnych zlokalizowanego w Korfantowie przy ul. Fabrycznej Nr 8. Dostarczać można:

- papier i tekturę,
- szkło,
- odpady kuchenne ulegające biodegradacji,
- odzież,
- tekstylia,
- rozpuszczalniki,
- kwasy,
- alkalia,
- odczynniki fotograficzne,
- lampy fluorescencyjne i inne odpady zawierające rtęć,
- urządzenia zawierające freony,
- farby, tusze, farby drukarskie, kleje, lepiszczka i żywice, zawierające substancje niebezpieczne,
- leki,
- baterie i akumulatory,
- zużyte urządzenia elektryczne i elektroniczne,
- drewno,
- tworzywa sztuczne,
- metale,
- odpady ulegające biodegradacji z ogrodów i parków,
- glebę i ziemię (I połowa 2015 roku),
- wielkogabarytowe – meble,
- wielkogabarytowe z metalu,
- opony,
- zmieszane odpady z betonu, gruzu ceglanego, odpadowych materiałów ceramicznych,
- magnetyczne i optyczne nośniki informacji,
- oleje silnikowe, przekładniowe i smarowe,
- opakowania z metali zawierające niebezpieczne porowate elementy wzmocnienia konstrukcyjnego np. azbest, włącznie z pustymi pojemnikami ciśnieniowymi,
- odpadowy toner drukarski.

4. Ilość odpadów odebranych z terenu Gminy Korfantów oraz możliwości ich przetwarzania

4.1 Ilość odpadów komunalnych wytworzonych i odebranych na terenie Gminy Korfantów

Poniżej przedstawiono rodzaje i ilość odpadów komunalnych wytworzonych i odebranych na terenie Gminy Korfantów w 2025 roku na podstawie sprawozdań od przedsiębiorców działających na terenie gminy Korfantów:

Odpady odebrane u źródła (z nieruchomości):

1. 15 01 01 Opakowania z papieru i tektury – 47,2300 Mg,
2. 15 01 07 Opakowania ze Szkła – 126,0700 Mg,
3. 15 01 06 Zmieszane odpady opakowaniowe - 249,8800 Mg
4. 20 02 01 Odpady ulegające biodegradacji – 1433,9033 Mg,
5. 20 03 01 Niesegregowane (zmieszane) odpady komunalne – 2025,7600 Mg,
6. 20 03 07 Odpady wielkogabarytowe – 51,8400 Mg.

Odpady odebrane z PSZOK w Korfantowie:

1. 13 02 08* Inne oleje silnikowe, przekładniowe i smarowe – 0,5553 Mg,
2. 16 01 03 Zużyte opony – 34,1115 Mg,
3. 20 01 01 Papier i tektura – 8,8157 Mg,
4. 20 01 02 Szkło – 5,0670 Mg,
5. 20 01 10 Odzież – 11,4101 Mg,
6. 20 01 11 Tekstylna - 11,1110 Mg,
7. 20 01 21* Lampy fluorescencyjne i inne odpady zawierające rtęć – 0,1721 Mg,
8. 20 01 23* Urządzenia zawierające freony – 3,3680 Mg,
9. 20 01 27* Farby, tusze, farby drukarskie, kleje, lepiszcze i żywice zawierające substancje niebezpieczne - 1,0780 Mg,
10. 20 01 28 Farby, tusze, farby drukarskie, kleje, lepiszcze i żywice inne niż wymienione w 20 01 27 – 1,3910 Mg,
11. 20 01 32 Leki inne niż wymienione w 20 01 31 – 0,0652 Mg,
12. 20 01 34 Baterie i akumulatory inne niż wymienione w 20 01 33 – 0,2310 Mg,
13. 20 01 35* Zużyte urządzenia elektryczne i elektroniczne inne niż wymienione w 20 01 21 i 20 01 23 zawierające niebezpieczne składniki) – 2,2755 Mg,
14. 20 01 36 Zużyte urządzenia elektryczne i elektroniczne inne niż wymienione w 20 01 21, 20 01 23 i 20 01 35 – 6,5704 Mg,
15. 20 01 39 Tworzywa sztuczne – 17,2434 Mg,
16. 20 02 01 Odpady ulegające biodegradacji – 57,92 Mg,
17. 20 03 07 Odpady wielkogabarytowe – 96,8350 Mg.

Odpady biodegradowalne zagospodarowane w przydomowych kompostownikach:

Na terenie gminy zadeklarowało posiadanie przydomowych kompostowników 815 właścicieli nieruchomości.

4.2 Osiągnięte poziomy:

- 1) Osiągnięty poziom ograniczenia masy odpadów komunalnych ulegających biodegradacji przekazywanych do składowania – 0,00 %.
- 2) Osiągnięty poziom recyklingu i przygotowania do ponownego użycia odpadów komunalnych (papier, tektura, szkło, tworzywa sztuczne, metale, wielomateriałowe, bioodpady) – 47,95 %.
- 3) Informacja o osiągniętym poziomie składowania odpadów komunalnych – 0,00 %.
- 4) Informacja o udziale przekazanych do termicznego przekształcania odpadów komunalnych w stosunku do odebranych i zebranych odpadów – 16,91 %.

- 5) Informacja o masie odpadów, powstałych po sortowaniu niesegregowanych (zmieszanych) odpadów komunalnych odebranych, przekazanych do składowania – 0,00 Mg.
- 6) Informacja o masie odpadów, powstałych po sortowaniu odpadów selektywnie odebranych i zebranych, przekazanych do składowania – 0,0000 Mg.
- 7) Informacja o masie odpadów, powstałych po sortowaniu odpadów selektywnie odebranych i zebranych, przekazanych do termicznego przekształcania – 11,4500 Mg.
- 8) Informacja o masie odpadów, powstałych po sortowaniu niesegregowanych (zmieszanych) odpadów komunalnych odebranych, przekazanych do termicznego przekształcania – 669,1085 Mg.

4.3 Możliwości przetwarzania zmieszanych odpadów komunalnych, odpadów zielonych oraz pozostałości z sortowania i pozostałości z mechaniczno – biologicznego przetwarzania odpadów komunalnych przeznaczonych do składowania

Zgodnie z art. 9e ust. 1 pkt 2 ustawy z dnia 13 września 1996 r. o utrzymaniu czystości i porządku w gminach podmiot odbierający odpady komunalne od właścicieli nieruchomości ma obowiązek przekazywać odpady komunalne zmieszane, odpady zielone oraz pozostałości z sortowania odpadów komunalnych przeznaczonych do składowania bezpośrednio do regionalnych instalacji do przekształcania odpadów komunalnych. Tak też działo się ze wskazanymi frakcjami odpadów, które zostały wytworzone przez mieszkańców Gminy Korfantów, a następnie odebrane i zagospodarowane przez firmę REMONDIS Opole w roku 2025.

Możliwości przetwarzania zmieszanych odpadów komunalnych związane są z ich zagospodarowaniem w poszczególnych instalacjach do odzysku (głównie instalacje mechaniczno-biologiczne przetwarzania odpadów komunalnych) lub unieszkodliwiania (głównie składowanie odpadów na składowiskach). Zmieszane odpady komunalne o kodzie 20 03 01 poddawane są procesom mechaniczno-biologicznego przetwarzania odpadów (MBP) zgodnie z wymaganiami określonymi w rozporządzeniu Ministra Środowiska w sprawie mechaniczno – biologicznego przetwarzania zmieszanych odpadów komunalnych.

5. Analiza finansowa funkcjonowania systemu gospodarowania odpadami komunalnymi

5.1 Dochody z tytułu opłat za gospodarowanie odpadami komunalnymi w 2025 roku

Na terenie Gminy Korfantów, wg stanu na dzień 31 grudnia 2025 r., odpady w sposób selektywny gromadziło 6.178 osób, nikt nie gromadził odpadów w sposób nieselektywny. Tabela poniżej przedstawia, jak kształtowała się liczba mieszkańców zgłoszonych do opłaty „śmieciowej” według stanu na ostatni dzień sześciu kolejnych lat.

Stan na:	Liczba osób segregujących odpady	Liczba osób niesegregujących odpadów	Razem
31 XII 2020	6217	189	6406
31 XII 2021	6265	0	6265
31 XII 2022	6299	0	6299
31 XII 2023	6218	0	6218
31 XII 2024	6248	0	6248
31 XII 2025	6178	0	6178

Tabela: Liczba mieszkańców segregujących odpady oraz niesegregujących w latach 2020-2025.

Dane na temat mieszkańców ujętych w systemie gospodarowania odpadami przedstawia wykres poniżej.



Wykres: Liczba mieszkańców w latach 2020-2025.

Ze zwolnienia z tytułu gromadzenia bioodpadów w przydomowym kompostowniku na ostatni dzień roku korzystały 2371 osób (w roku 2024 - 1654 osoby).

Na dzień 31 grudnia 2025 r. na terenie Gminy Korfantów istniały 177 nieruchomości niezamieszkałe, z których były odbierane odpady komunalne. Tabela poniżej przedstawia szczegółowe dane na temat liczby nieruchomości niezamieszkałych.

Stan na:	Liczba nieruchomości niezamieszkałych, na których odpady są segregowane	Liczba nieruchomości niezamieszkałych, na których odpady nie są segregowane	Razem
31 XII 2020	68	118	186
31 XII 2021	175	0	175
31 XII 2022	175	0	175
31 XII 2023	173	0	173
31 XII 2024	177	0	177
31 XII 2025	177	0	177

Tabela: Liczba nieruchomości niezamieszkałych w podziale na sposób gromadzenia odpadów w latach 2020-2025.

Dane z tabeli zostały przedstawione na wykresie poniżej.



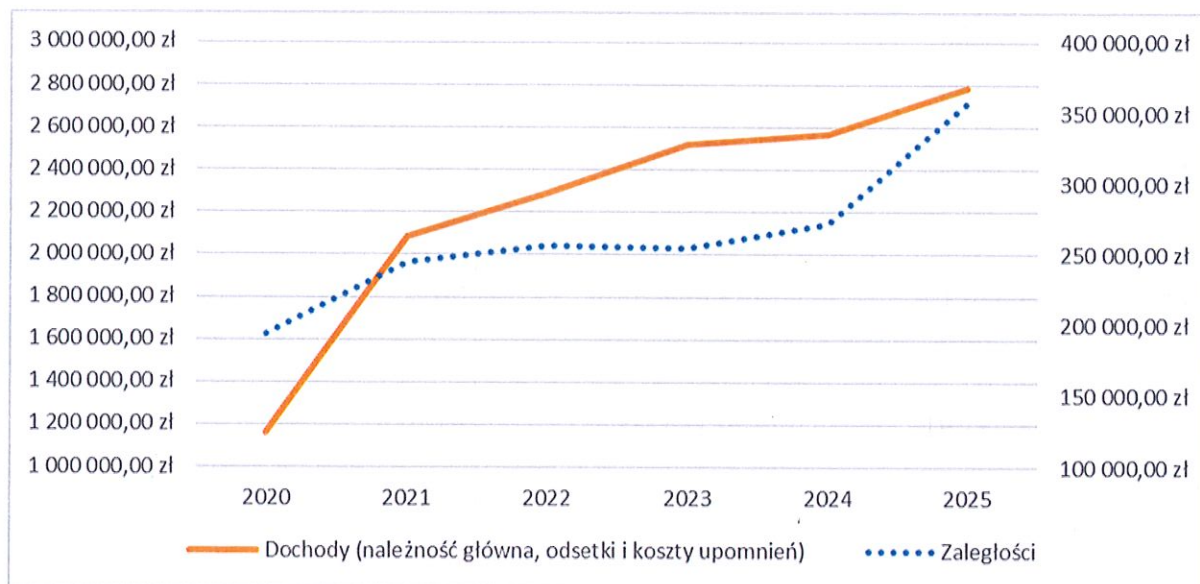
Wykres: Liczba nieruchomości niezamieszkałych w latach 2020-2025.

Wpływy z opłat za gospodarowanie odpadami komunalnymi za 2025 rok, łącznie z należnościami pobocznymi, wyniosły 2 786 459,77 zł. Zaległości z tytułu opłaty śmieciowej na dzień 31 grudnia 2025 roku wyniosły 356 441,96 zł. Dochody i zaległości przedstawia tabela poniżej.

Rok	Dochody (należność główna, odsetki i koszty upomnień)	Zaległości
2020	1 162 401,72 zł	193 386,68 zł
2021	2 081 341,75 zł	244 929,32 zł
2022	2 287 852,15 zł	256 113,10 zł
2023	2 517 316,00 zł	254 858,25 zł
2024	2 565 875,19 zł	271 917,49 zł
2025	2 786 459,77 zł	356 441,96 zł

Tabela: Dochody i zaległości z tytułu opłaty za gospodarowanie odpadami komunalnymi w latach 2020-2025.

Dane z powyższej tabeli zostały przeniesione na wykres:



Wykres: Dochody i zaległości z tytułu opłaty za gospodarowanie odpadami komunalnymi w latach 2020-2025.

W omawianym okresie sprawozdawczym pozytywnie rozpatrzono trzy wnioski o umorzenie zaległości z tytułu opłaty za gospodarowanie odpadami komunalnymi lub odsetek do zaległości.

Miejscowość	Należności [zł]	Dochody wykonane [zł]	Dochody wykonane / należności [%]
BOREK	59 896,65	52 629,00	87,9
GRYŻÓW	86 542,26	77 356,44	89,4
JEGIELNICA	38 591,80	35 722,80	92,6
KORFANTÓW	1 031 478,57	897 972,21	87,1
KUROPAS	48 004,92	46 161,00	96,2
KUŹNICA LIGOCKA	110 422,42	89 691,00	81,2
MYSZOWICE	51 086,91	35 279,34	69,1
NIESIEBĘDOWICE	51 158,20	40 555,00	79,3
PIECHOCICE	33 039,10	29 470,00	89,2
PLEŚNICA	18 252,00	12 601,00	69,0
PRZETCHÓD	245 986,39	197 212,33	80,2
PRZYDROŻE MAŁE	81 880,00	79 793,46	97,5
PRZYDROŻE WIELKIE	46 058,95	45 727,00	99,3
PUSZYNA	103 763,20	94 371,53	90,9

RĄCZKA	43 091,00	34 436,00	79,9
RYNARCICE	62 464,25	49 967,54	80,0
RZYMKOWICE	188 733,56	146 287,47	77,5
STARA JAMKA	64 353,38	55 492,13	86,2
ŚCINAWA MAŁA	204 820,13	184 844,86	90,2
ŚCINAWA NYSKA	139 138,32	123 951,35	89,1
WĘŻA	108 987,91	100 185,06	91,9
WIELKIE ŁĄKI	27 834,40	21 529,87	77,3
WŁODARY	260 968,36	219 935,64	84,3
WŁOSTOWA	140 655,76	115 287,74	82,0
RAZEM	3 247 208,44	2 786 459,77	85,8

Tabela: Należności i dochody z tytułu opłat za gospodarowanie odpadami komunalnymi z uwzględnieniem należności pobocznych (kosztów upomnienia i odsetek) w 2025 roku wg miejscowości.

Dochody z tytułu opłat za gospodarowanie odpadami komunalnymi wraz z odsetkami i kosztami upomnienia w 2025 r. wyniosły 2 786 459,77 zł, co stanowi 85,8 % należności do zapłaty. W poszczególnych miejscowościach stosunek dochodów do należności kształtował się na innym poziomie. Szczegółowe dane zostały zawarte w tabeli powyżej.

5.2. Wydatki poniesione na funkcjonowanie systemu gospodarowania odpadami komunalnymi w 2025 roku:

Wydatki te wyniosły: 2 664 265,71 zł.

Przy zachowaniu aktualnych warunków umowy z przedsiębiorcą oraz przy założeniu, że nie będzie więcej drastycznych wzrostów inflacji oraz co za tym idzie wzrostu wartości innych czynników, system powinien się bilansować.

6. Potrzeby inwestycyjne związane z gospodarowaniem odpadami komunalnymi

Najważniejszą inwestycją z zakresu gospodarowania odpadami komunalnymi było utworzenie i urządzenie w całości własnego gminnego Punktu Selektywnego Zbierania Odpadów Komunalnych. Na chwilę obecną potrzeb inwestycyjnych nie ma. Jednak w przyszłości być może wymagane będzie doposażenie PSZOK oraz doposażenie miejscowości w dodatkowe punkty zbiórki szkła.

III. Analiza stanu gospodarki ściekami w 2025 roku

Według opracowywanej i budowanej ewidencji zbiorników bezodpływowych, potwierdzonych jest na dzień 31.12.2025 r. 1493 zbiorników bezodpływowych oraz 259 przydomowych oczyszczalni ścieków. Pozostała część nieruchomości jest w trakcie weryfikacji, celem zaktualizowania danych.

W roku 2025:

- odebrano ścieki z 1105 nieruchomości wyposażonych w zbiorniki bezodpływowe,
- odebrano osady z 170 nieruchomości wyposażonych w przydomowe oczyszczalnie ścieków,
- podpisano 76 nowych umów na odbiór ścieków ze zbiorników bezodpływowych,

- przeprowadzono 94 kontrole posiadania umów,
- przeprowadzono 192 kontrole posiadania dokumentów uiszczenia opłaty za odbiór ścieków ze zbiorników bezodpływowych.

Wykaz podmiotów wpisanych do rejestru wydanych i cofniętych pozwoleń w zakresie opróżniania zbiorników bezodpływowych na terenie gminy Korfantów


Dane przedsiębiorcy
Zakład Gospodarki Komunalnej i Mieszkaniowej w Korfantowie, ul. Powstańców Śląskich 8, 48-317 Korfantów
BIKER Elżbieta Olszewska Usługi Transportowe, Wywóz Nieczystości Płynnych i Stałych w Lipnie, Lipno 33, 49-130 Tułowice
REMONDIS Gliwice ul. Kaszubska 2, 44-100 Gliwice
TOI TOI Polska, ul. Płochocińska 29, 03-044 Warszawa
FEB-EKO Sp. z o.o. ul. Słowackiego 26, 55-200 Oława
WC SERWIS Sp. z o.o. Spółka Komandytowa, ul. Szybowa 2, 41-808 Zabrze
ZIBI Zbigniew Pięk Wywóz Nieczystości Płynnych, Strobice 12A, 48-314 Pakosławice
BIKER KOMUNAL TRANS SPÓŁKA Z OGRANICZONĄ ODPOWIEDZIALNOŚCIĄ, Lipno 33, 49-130 Tułowice
mToilet Sp. z o.o., ul. Toruńska 31, 03-226 Warszawa
WCTRON Sp. z o.o., ul. Wyb. Juliusza Słowackiego 9, 50-406 Wrocław
Usługi Asenizacyjne Szambo Komando Marcin Jocher, ul. Chrobrego 12/5, 48-200 Prudnik

IV. Zakończenie

Z przeprowadzonej analizy stanu gospodarowania odpadami komunalnymi za 2025 rok wynika, że nowy system wprowadzony 1 lipca 2013 roku miał swoją kontynuację w latach następnych, w którym to odpady od mieszkańców odbierała firma REMONDIS Opole, a odpady były przekazywane do odpowiednich instalacji. Przedstawione tabele finansowe pokazały faktyczną kondycję gminy (w zakresie gospodarki odpadami komunalnymi).

Jeżeli chodzi o gospodarkę ściekową na terenie gminy, przedstawia się ona nadal niekorzystnie. Skanalizowane jest tylko miasto Korfantów. Objęcie zbiorczym systemem kanalizacyjnym jest na chwilę obecną bardzo kosztowne oraz w wielu miejscowościach technologicznie bardzo trudne. Znacznym problemem dla naszej gminy jest nadal występująca niewielka ilość przedsiębiorców działających w tym zakresie. Obecnie największym odbiorcą nieczystości ciekłych jest nasz zakład budżetowy Zakład Gospodarki Komunalnej i Mieszkaniowej w Korfantowie, kolejnym przedsiębiorcą odbierającym ścieki są firma BIKER oraz BIKER Komunal z Lipna. Są to główne podmioty realizujące odbiór ścieków. Pozostałe podmioty faktycznie nie prowadzą działalności w tym zakresie na terenie naszej gminy albo odbierają znikome ilości ścieków. W roku 2025 sytuacja jednak uległa znacznej poprawie. Zewidencjonowaną bardzo dużą część gminy co skutkowało zawarciem większej ilości umów i zwiększeniem realizacji odbioru większej ilości ścieków.

Opracował:

Z up. Burmistrza

 mgr inż. Paweł Nowacki
 NACZELNIK WYDZIAŁU

