



BURMISTRZ KORFANTOWA

Sprawozdanie roczne

z wykonania budżetu Gminy Korfantów

za rok 2019

Korfantów, marzec 2020r.



SPIS TREŚCI

	Strona
1. Informacje ogólne o zmianach budżetu w 2019 roku.....	3
2. Dochody budżetu.....	5
2.1. Wykonanie dochodów wg źródeł (zestawienie tabelaryczne).....	6
2.2. Dochody budżetu – dotacje na zadania zlecone.....	27
2.3. Część opisowa dotycząca wykonania dochodów w poszczególnych działach...	32
2.3.1. Dochody bieżące.....	32
2.3.2. Dochody majątkowe.....	46
3. Wydatki budżetu.....	49
3.1. Realizacja wydatków w 2019 roku (zestawienie tabelaryczne).....	50
3.2. Realizacja wydatków zadań zleconych w 2019 roku.....	63
3.3. Część opisowa dotycząca wykonania wydatków w poszczególnych działach...	66
3.3.1. Wydatki bieżące.....	66
3.3.2. Wydatki majątkowe.....	93
4. Wykaz zadań inwestycyjnych realizowanych w 2019 roku.....	112
5. Przychody i rozchody budżetu Gminy Korfantów.....	116
6. Dotacje udzielone w 2019 roku.....	119
7. Zmiany w planie wydatków na realizację programów finansowanych z udziałem środków z budżetu Unii Europejskiej.....	121
8. Stopień zaawansowania programów wieloletnich.....	122
9. Wydatkowanie środków w ramach funduszu sołeckiego w roku 2019.....	125
10. Przychody i koszty zakładu budżetowego.....	130
11. Zakończenie.....	141



Sprawozdanie Burmistrza Korfantowa z wykonania budżetu za 2019 rok

1. Informacje ogólne o zmianach budżetu w 2019 roku

Budżet Gminy Korfantów na rok 2019 został przyjęty przez Radę Miejską dnia 19 grudnia 2018 roku Uchwałą Nr III/20/2018 w sprawie uchwalenia budżetu Gminy Korfantów na 2019 rok.

W uchwale przyjęto następujące wielkości budżetowe:

- dochody	34.333.713,76 złotych, w tym:
• dochody bieżące	33.027.713,76 złotych,
• dochody majątkowe	1.306.000,00 złotych,
- wydatki	41.925.575,91 złotych, w tym:
• wydatki bieżące	32.195.396,57 złotych,
• wydatki majątkowe	9.730.179,34 złotych,
- przychody	8.831.862,15 złotych,
- rozchody	1.240.000,00 złotych,
- deficyt budżetu	7.591.862,15 złotych.

W wyniku wprowadzonych zmian w trakcie roku budżetowego dokonanych przez Radę Miejską w Korfantowie (11 uchwał) oraz Burmistrza Korfantowa (43 zarządzenia) plan budżetu na koniec 2019 roku ukształtował się następująco:

- dochody	42.833.310,52 złotych, w tym:
• dochody bieżące	37.219.498,47 złotych,
• dochody majątkowe	5.613.812,05 złotych,
- wydatki	48.726.278,22 złotych, w tym:
• wydatki bieżące	36.152.908,38 złotych,
• wydatki majątkowe	12.573.369,84 złotych,
- przychody	10.089.485,42 złotych,
- rozchody	4.196.517,72 złotych,
- deficyt budżetu	5.892.967,70 złotych.



Uchwalony plan dochodów został zwiększony w ciągu 2019 roku o kwotę: 9.253.829,88 złotych, w tym z tytułu zwiększenia:

- dotacji celowych – 4.649.342,21 złotych,
- dochodów własnych – 871.746,73 złotych,
- części oświatowej subwencji ogólnej – 372.152,00 złotych,
- otrzymanych środków z tytułu realizacji zadań dofinansowanych z UE – 3.360.588,94 złotych.

Przyjęty na rok 2019 plan dochodów został również w ciągu roku zmniejszony o kwotę: 754.233,12 zł, w tym z tytułu:

- dotacji celowych – 304.712,12 złotych,
- dochodów własnych – 69.521,00 złotych,
- środków unijnych – 380.000,00 złotych.

Uchwalony plan wydatków w wyniku wprowadzonych zmian wynikających z wykonania budżetu w roku 2019 uległ zwiększeniu o łączną kwotę 7.158.388,95 złotych oraz zmniejszeniu o kwotę 357.686,64 złotych.

Zmiany przychodów w roku 2019 wynikały ze zwiększenia wolnych środków o kwotę 1.287.760,79 złotych oraz spłat pożyczek do budżetu gminy w wysokości 22.837,00 złotych, a także ze zmniejszenia przychodów z tytułu zaciągniętych pożyczek o kwotę 52.974,52 złotych.

Plan rozchodów budżetu w ciągu roku 2019 został zwiększony o kwotę 2.956.517,72 złotych z tytułu spłaty pożyczek do Wojewódzkiego Funduszu Ochrony Środowiska i Gospodarki Wodnej w Opolu po rozliczeniu i uzyskaniu dofinansowania na zadanie dotyczące budowy oczyszczalni ścieków w Korfantowie.

Deficyt budżetu po stronie planu zmniejszył się o kwotę 1.698.894,45 złotych.

Realizacja zadań wynikających z uchwalonego budżetu na 2019 rok przedstawia się następująco:

/w złotych/				
Lp.	Wyszczególnienie	Plan po zmianach	Wykonanie	% wyk.
1.	Dochody ogółem, w tym:	42.833.310,52	40.434.092,16	94,40
1.1.	Dochody bieżące	37.219.498,47	36.524.965,52	98,13
1.2.	Dochody majątkowe	5.613.812,05	3.909.126,64	69,63
2.	Wydatki ogółem, w tym:	48.726.278,22	45.962.295,05	94,33
2.1.	Wydatki bieżące	36.152.908,38	33.734.333,87	93,31
2.2.	Wydatki majątkowe	12.573.369,84	12.227.961,18	97,25
3.	Przychody	10.089.485,42	9.929.499,91	98,41
4.	Rozchody	4.196.517,72	2.649.227,86	63,13



2. Dochody budżetu

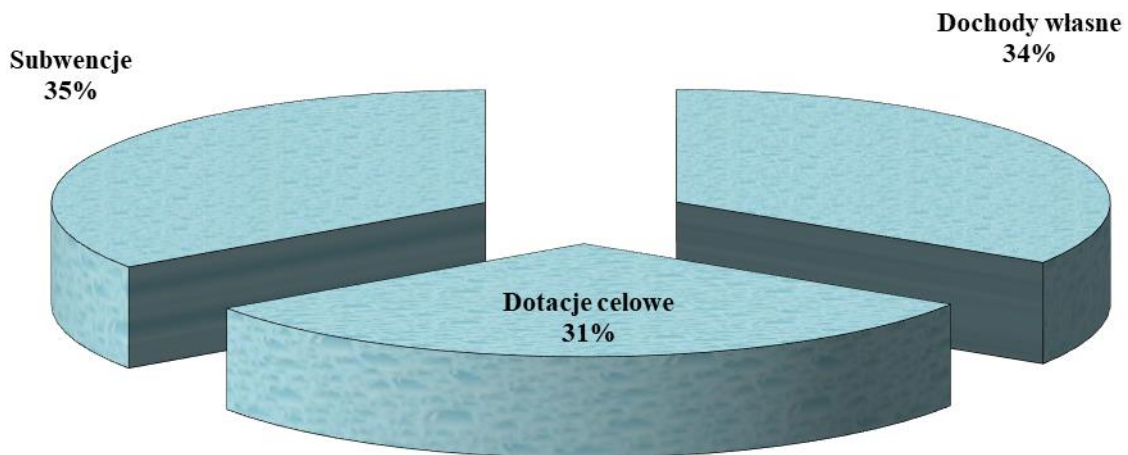
W celu dokonania dokładnej analizy wykonania dochodów za 2019 rok poniżej przedstawiono zestawienie z wykonania budżetu po stronie dochodów z ostatnich trzech lat i procentowy wzrost wykonania do roku bazowego 2017:

Wyszczególnienie	Rok	Wykonanie	
		Kwota (w złotych)	%
Dochody ogółem	2017	34 320 384	100,00
	2018	35 781 282	104,26
	2019	40 434 092	117,81

Dla porównania poniżej przedstawiono udział poszczególnych źródeł dochodów w kwocie ogółem za lata 2017-2019:

Lp.	Wyszczególnienie	Struktura					
		w złotych			%		
		2017	2018	2019	2017	2018	2019
1.	Dochody własne	12 077 706	12 320 260	13 755 880	35,19	34,43	34,02
2.	Dotacje celowe	9 634 118	10 848 611	12 655 875	28,07	30,32	31,30
3.	Subwencje	12 608 560	12 612 411	14 022 337	36,74	35,25	34,68
	Ogółem	34 320 384	35 781 282	40 434 092	100,00	100,00	100,00

Struktura dochodów w roku 2019





2.1. Wykonanie dochodów wg źródeł (zestawienie tabelaryczne):

(w złotych)

Dział	Rozdział	§	Wyszczególnienie	Plan	Wykonanie	% wykonania
1	2	3	4	5	6	7
I. DOCHODY BIEŻĄCE						
010			Rolnictwo i łowiectwo	914 501,55	914 501,55	100,00
	01095		Pozostała działalność	914 501,55	914 501,55	100,00
		0960	Wpływy z otrzymanych spadków, zapisów i darowizn w postaci pieniężnej	400,00	400,00	100,00
		2010	Dotacje celowe otrzymane z budżetu państwa na realizację zadań bieżących z zakresu administracji rządowej oraz innych zadań zleconych gminie ustawami	914 101,55	914 101,55	100,00
020			Leśnictwo	4 900,00	7 776,77	158,71
	02001		Gospodarka leśna	4 900,00	7 776,77	158,71
		0750	Wpływy z najmu i dzierżawy składników majątkowych Skarbu Państwa, jednostek samorządu terytorialnego lub innych jednostek zaliczanych do sektora finansów publicznych oraz innych umów o podobnym charakterze	4 900,00	7 776,77	158,71
600			Transport i łączność	600,00	672,00	112,00
	60004		Lokalny transport zbiorowy	600,00	672,00	112,00
		0970	Wpływy z różnych dochodów	600,00	672,00	112,00
700			Gospodarka mieszkaniowa	34 100,00	33 328,47	97,74
	70005		Gospodarka gruntami i nieruchomościami	34 100,00	33 328,47	97,74
		0470	Wpływy z opłat za trwałe zarząd, użytkowanie i służebności	1 500,00	1 288,11	85,87
		0550	Wpływy z opłat z tytułu użytkowania wieczystego nieruchomości	2 000,00	1 970,40	98,52



1	2	3	4	5	6	7
		0640	Wpływy z tytułu kosztów egzekucyjnych, opłaty komorniczej i kosztów upomnień	500,00	103,80	20,76
		0750	Wpływy z najmu i dzierżawy składników majątkowych Skarbu Państwa, jednostek samorządu terytorialnego lub innych jednostek zaliczanych do sektora finansów publicznych oraz innych umów o podobnym charakterze	29 000,00	29 319,33	101,10
		0920	Wpływy z pozostałych odsetek	500,00	46,83	9,37
		0970	Wpływy z różnych dochodów	600,00	600,00	100,00
750			Administracja publiczna	113 405,00	98 214,41	86,61
	75011		Urzędy wojewódzkie	73 405,00	73 218,95	99,75
		2010	Dotacje celowe otrzymane z budżetu państwa na realizację zadań bieżących z zakresu administracji rządowej oraz innych zadań zleconych gminie ustawami	73 205,00	73 205,00	100,00
		2360	Dochody jednostek samorządu terytorialnego związane z realizacją zadań z zakresu administracji rządowej oraz innych zadań zleconych ustawami	200,00	13,95	6,98
	75023		Urzędy gmin	40 000,00	24 995,46	62,49
		0940	Wpływy z rozliczeń/zwrotów z lat ubiegłych	20 000,00	12 321,45	61,61
		0970	Wpływy z różnych dochodów	20 000,00	12 674,01	63,37
751			Urzędy naczelnych organów władzy państwowej, kontroli i ochrony prawa oraz sądownictwa	103 582,00	103 556,63	99,98



1	2	3	4	5	6	7
	75101		Urzędy naczelných organów władzy państwowej, kontroli i ochrony prawa	1 912,00	1 912,00	100,00
		2010	Dotacje celowe otrzymane z budżetu państwa na realizację zadań bieżących z zakresu administracji rządowej oraz innych zadań zleconych gminie ustawami	1 912,00	1 912,00	100,00
	75108		Wybory do Sejmu i Senatu	50 253,00	50 253,00	100,00
		2010	Dotacje celowe otrzymane z budżetu państwa na realizację zadań bieżących z zakresu administracji rządowej oraz innych zadań zleconych gminie ustawami	50 253,00	50 253,00	100,00
	75109		Wybory do rad gmin, rad powiatów i sejmików województw, wybory wójtów, burmistrzów i prezydentów miast oraz referenda gminne, powiatowe i wojewódzkie	1 400,00	1 374,63	98,19
		2010	Dotacje celowe otrzymane z budżetu państwa na realizację zadań bieżących z zakresu administracji rządowej oraz innych zadań zleconych gminie ustawami	1 400,00	1 374,63	98,19
	75113		Wybory do Parlamentu Europejskiego	50 017,00	50 017,00	100,00
		2010	Dotacje celowe otrzymane z budżetu państwa na realizację zadań bieżących z zakresu administracji rządowej oraz innych zadań zleconych gminie ustawami	50 017,00	50 017,00	100,00
752			Obrona narodowa	700,00	763,59	109,08
	75212		Pozostałe wydatki obronne	700,00	763,59	109,08
		0940	Wpływy z rozliczeń/zwrotów z lat ubiegłych	0,00	64,05	-



1	2	3	4	5	6	7
		2010	Dotacje celowe otrzymane z budżetu państwa na realizację zadań bieżących z zakresu administracji rządowej oraz innych zadań zleconych gminie ustawami	700,00	699,54	99,93
754			Bezpieczeństwo publiczne i ochrona przeciwpożarowa	8 281,00	8 533,86	103,05
	75412		Ochotnicze straże pożarne	600,00	852,86	142,14
		0970	Wpływy z różnych dochodów	600,00	852,86	142,14
	75414		Obrona cywilna	7 681,00	7 681,00	100,00
		2010	Dotacje celowe otrzymane z budżetu państwa na realizację zadań bieżących z zakresu administracji rządowej oraz innych zadań zleconych gminie ustawami	7 681,00	7 681,00	100,00
756			Dochody od osób prawnych, od osób fizycznych i od innych jednostek nieposiadających osobowości prawnej oraz wydatki związane z ich poborem	9 027 522,00	8 891 397,75	98,49
	75601		Wpływy z podatku dochodowego od osób fizycznych	3 000,00	1 849,86	61,66
		0350	Wpływy z podatku od działalności gospodarczej osób fizycznych, opłacanego w formie karty podatkowej	3 000,00	1 846,84	61,56
		0910	Wpływy z odsetek od nieterminowych wpłat z tytułu podatków i opłat	0,00	3,02	-
	75615		Wpływy z podatku rolnego, podatku leśnego, podatku od czynności cywilnoprawnych, podatków i opłat lokalnych od osób prawnych i innych jednostek organizacyjnych	1 499 038,00	1 394 672,20	93,04



1	2	3	4	5	6	7
		0310	Wpływy z podatku od nieruchomości	1 125 000,00	1 038 241,00	92,29
		0320	Wpływy z podatku rolnego	228 135,00	213 991,00	93,80
		0330	Wpływy z podatku leśnego	130 727,00	129 667,00	99,19
		0340	Wpływy z podatku od środków transportowych	12 976,00	11 543,00	88,96
		0500	Wpływy z podatku od czynności cywilnoprawnych	1 000,00	280,00	28,00
		0640	Wpływy z tytułu kosztów egzekucyjnych, opłaty komorniczej i kosztów upomnień	200,00	138,20	69,10
		0910	Wpływy z odsetek od nieterminowych wpłat z tytułu podatków i opłat	1 000,00	812,00	81,20
	75616		Wpływy z podatku rolnego, podatku leśnego, podatku od spadków i darowizn, podatku od czynności cywilnoprawnych oraz podatków i opłat lokalnych od osób fizycznych	2 964 329,00	2 884 435,55	97,30
		0310	Wpływy z podatku od nieruchomości	1 255 181,00	1 160 662,58	92,47
		0320	Wpływy z podatku rolnego	1 415 099,00	1 411 239,85	99,73
		0330	Wpływy z podatku leśnego	5 196,00	4 545,20	87,47
		0340	Wpływy z podatku od środków transportowych	90 853,00	98 511,00	108,43
		0360	Wpływy z podatku od spadków i darowizn	33 000,00	32 370,21	98,09
		0430	Wpływy z opłaty targowej	5 000,00	6 640,00	132,80
		0500	Wpływy z podatku od czynności cywilnoprawnych	150 000,00	154 036,36	102,69
		0640	Wpływy z tytułu kosztów egzekucyjnych, opłaty komorniczej i kosztów upomnień	5 000,00	11 156,68	223,13
		0910	Wpływy z odsetek od nieterminowych wpłat z tytułu podatków i opłat	5 000,00	5 243,67	104,87
		0970	Wpływy z różnych dochodów	0,00	30,00	-



1	2	3	4	5	6	7
	75618		Wpływy z innych opłat stanowiących dochody jednostek samorządu terytorialnego na podstawie ustaw	40 200,00	43 979,95	109,40
		0410	Wpływy z opłaty skarbowej	25 000,00	29 234,80	116,94
		0490	Wpływy z innych lokalnych opłat pobieranych przez jednostki samorządu terytorialnego na podstawie odrębnych ustaw	15 000,00	14 710,35	98,07
		0590	Wpływy z opłat za koncesje i licencje	200,00	0,00	0,00
		0640	Wpływy z tytułu kosztów egzekucyjnych, opłaty komorniczej i kosztów upomnień	0,00	34,80	-
	75621		Udziały gmin w podatkach stanowiących dochód budżetu państwa	4 520 955,00	4 566 460,19	101,01
		0010	Wpływy z podatku dochodowego od osób fizycznych	4 470 955,00	4 513 209,00	100,95
		0020	Wpływy z podatku dochodowego od osób prawnych	50 000,00	53 251,19	106,50
758			Różne rozliczenia	14 117 975,39	14 121 062,46	100,02
	75801		Część oświatowa subwencji ogólnej dla jednostek samorządu terytorialnego	7 042 725,00	7 042 725,00	100,00
		2920	Subwencje ogólne z budżetu państwa	7 042 725,00	7 042 725,00	100,00
	75802		Uzupełnienie subwencji ogólnej dla jednostek samorządu terytorialnego	43 819,00	43 819,00	100,00
		2750	Środki na uzupełnienie dochodów gmin	43 819,00	43 819,00	100,00
	75807		Część wyrównawcza subwencji ogólnej dla gmin	6 923 151,00	6 923 151,00	100,00
		2920	Subwencje ogólne z budżetu państwa	6 923 151,00	6 923 151,00	100,00



1	2	3	4	5	6	7
	75814		Różne rozliczenia finansowe	95 638,39	98 725,46	103,23
		0920	Wpływy z pozostałych odsetek	37 000,00	40 087,07	108,34
		2030	Dotacje celowe otrzymane z budżetu państwa na realizację własnych zadań bieżących gmin	58 638,39	58 638,39	100,00
	75831		Część równoważąca subwencji ogólnej dla gmin	12 642,00	12 642,00	100,00
		2920	Subwencje ogólne z budżetu państwa	12 642,00	12 642,00	100,00
801			Oświata i wychowanie	977 733,34	733 106,48	74,98
	80101		Szkoły podstawowe	48 734,00	43 630,38	89,53
		0610	Wpływy z opłat egzaminacyjnych oraz opłat za wydawanie świadectw, dyplomów, zaświadczeń, certyfikatów i ich duplikatów	300,00	99,00	33,00
		0640	Wpływy z tytułu kosztów egzekucyjnych, opłaty komorniczej i kosztów upomnień	0,00	11,60	-
		0690	Wpływy z różnych opłat	0,00	27,00	-
		0750	Wpływy z najmu i dzierżawy składników majątkowych Skarbu Państwa, jednostek samorządu terytorialnego lub innych jednostek zaliczanych do sektora finansów publicznych oraz innych umów o podobnym charakterze	15 000,00	14 006,40	93,38
		0830	Wpływy z usług	10 000,00	7 005,74	70,06
		0920	Wpływy z pozostałych odsetek	1 900,00	2 430,86	127,94
		0940	Wpływy z rozliczeń/zwrotów z lat ubiegłych	950,00	1 009,69	106,28
		0970	Wpływy z różnych dochodów	600,00	468,41	78,07



1	2	3	4	5	6	7
		2030	Dotacje celowe otrzymane z budżetu państwa na realizację własnych zadań bieżących gmin	19 984,00	18 571,68	92,93
	80103		Oddziały przedszkolne w szkołach podstawowych	54 896,00	46 138,04	84,05
		0970	Wpływy z różnych dochodów	10 000,00	1 242,04	12,42
		2030	Dotacje celowe otrzymane z budżetu państwa na realizację własnych zadań bieżących gmin	44 896,00	44 896,00	100,00
	80104		Przedszkola	293 077,00	283 192,71	96,63
		0640	Wpływy z tytułu kosztów egzekucyjnych, opłaty komorniczej i kosztów upomnień	0,00	34,80	-
		0660	Wpływy z opłat za korzystanie z wychowania przedszkolnego	40 000,00	27 575,95	68,94
		0970	Wpływy z różnych dochodów	30 000,00	32 504,96	108,35
		2030	Dotacje celowe otrzymane z budżetu państwa na realizację własnych zadań bieżących gmin	223 077,00	223 077,00	100,00
	80110		Gimnazja	1 070,00	1 079,60	100,90
		0570	Wpływy z tytułu grzywien, mandatów i innych kar pieniężnych od osób fizycznych	1 000,00	1 000,00	100,00
		0640	Wpływy z tytułu kosztów egzekucyjnych, opłaty komorniczej i kosztów upomnień	70,00	79,60	113,71
	80148		Stółki szkolne i przedszkolne	270 000,00	301 129,61	111,53
		0640	Wpływy z tytułu kosztów egzekucyjnych, opłaty komorniczej i kosztów upomnień	0,00	185,60	-



1	2	3	4	5	6	7
		0670	Wpływy z opłat za korzystanie z wyżywienia w jednostkach realizujących zadania z zakresu wychowania przedszkolnego	95 000,00	110 613,38	116,44
		0830	Wpływy z usług	175 000,00	190 296,76	108,74
		0920	Wpływy z pozostałych odsetek	0,00	33,87	-
	80153		Zapewnienie uczniom prawa do bezpłatnego dostępu do podręczników, materiałów edukacyjnych lub materiałów ćwiczeniowych	47 850,21	46 153,44	96,45
		2010	Dotacje celowe otrzymane z budżetu państwa na realizację zadań bieżących z zakresu administracji rządowej oraz innych zadań zleconych gminie ustawami	47 850,21	46 153,44	96,45
	80195		Pozostała działalność	262 106,13	11 782,70	4,50
		0690	Wpływy z różnych opłat	0,00	78,00	-
		2057	Dotacje celowe w ramach programów finansowanych z udziałem środków europejskich oraz środków, o których mowa w art. 5 ust. 3 pkt 5 lit. a i b ustawy, lub płatności w ramach budżetu środków europejskich, realizowanych przez jednostki samorządu terytorialnego	234 506,36	0,00	0,00
		2059	Dotacje celowe w ramach programów finansowanych z udziałem środków europejskich oraz środków, o których mowa w art. 5 ust. 3 pkt 5 lit. a i b ustawy, lub płatności w ramach budżetu środków europejskich, realizowanych przez jednostki samorządu terytorialnego	27 599,77	11 704,70	42,41
851			Ochrona zdrowia	135 000,00	134 545,48	99,66



1	2	3	4	5	6	7
	85154		Przeciwdziałanie alkoholizmowi	135 000,00	134 545,48	99,66
		0480	Wpływy z opłat za zezwolenia na sprzedaż napojów alkoholowych	135 000,00	134 545,48	99,66
852			Pomoc społeczna	717 198,59	680 731,97	94,92
	85213		Składki na ubezpieczenie zdrowotne opłacane za osoby pobierające niektóre świadczenia z pomocy społecznej oraz za osoby uczestniczące w zajęciach w centrum integracji społecznej	26 400,00	25 674,34	97,25
		2030	Dotacje celowe otrzymane z budżetu państwa na realizację własnych zadań bieżących gmin	26 400,00	25 674,34	97,25
	85214		Zasilki i pomoc w naturze oraz składki na ubezpieczenia emerytalne i rentowe	195 000,00	187 901,14	96,36
		2030	Dotacje celowe otrzymane z budżetu państwa na realizację własnych zadań bieżących gmin	195 000,00	187 901,14	96,36
	85215		Dodatki mieszkaniowe	628,59	419,72	66,77
		2010	Dotacje celowe otrzymane z budżetu państwa na realizację zadań bieżących z zakresu administracji rządowej oraz innych zadań zleconych gminie ustawami	628,59	419,72	66,77
	85216		Zasilki stałe	295 000,00	286 214,78	97,02
		0970	Wpływy z różnych dochodów	2 000,00	53,04	2,65
		2030	Dotacje celowe otrzymane z budżetu państwa na realizację własnych zadań bieżących gmin	293 000,00	286 161,74	97,67
	85219		Ośrodki pomocy społecznej	93 400,00	93 400,00	100,00



1	2	3	4	5	6	7
		2030	Dotacje celowe otrzymane z budżetu państwa na realizację własnych zadań bieżących gmin	93 400,00	93 400,00	100,00
	85228		Usługi opiekuńcze i specjalistyczne usługi opiekuńcze	36 960,00	34 090,63	92,24
		0970	Wpływy z różnych dochodów	3 500,00	2 163,00	61,80
		2010	Dotacje celowe otrzymane z budżetu państwa na realizację zadań bieżących z zakresu administracji rządowej oraz innych zadań zleconych gminie ustawami	33 460,00	31 815,00	95,08
		2360	Dochody jednostek samorządu terytorialnego związane z realizacją zadań z zakresu administracji rządowej oraz innych zadań zleconych ustawami	0,00	112,63	-
	85230		Pomoc w zakresie dożywiania	34 000,00	31 085,60	91,43
		2030	Dotacje celowe otrzymane z budżetu państwa na realizację własnych zadań bieżących gmin	34 000,00	31 085,60	91,43
	85295		Pozostała działalność	35 810,00	21 945,76	61,28
		0970	Wpływy z różnych dochodów	30 000,00	17 083,06	56,94
		2057	Dotacje celowe w ramach programów finansowanych z udziałem środków europejskich oraz środków, o których mowa w art. 5 ust. 3 pkt 5 lit. a i b ustawy, lub płatności w ramach budżetu środków europejskich, realizowanych przez jednostki samorządu terytorialnego	4 938,50	4 133,30	83,70



1	2	3	4	5	6	7
		2059	Dotacje celowe w ramach programów finansowanych z udziałem środków europejskich oraz środków, o których mowa w art. 5 ust. 3 pkt 5 lit. a i b ustawy, lub płatności w ramach budżetu środków europejskich, realizowanych przez jednostki samorządu terytorialnego	871,50	729,40	83,69
854			Edukacyjna opieka wychowawcza	31 277,79	20 616,92	65,92
	85415		Pomoc materialna dla uczniów	31 277,79	20 616,92	65,92
		2030	Dotacje celowe otrzymane z budżetu państwa na realizację własnych zadań bieżących gmin	31 277,79	20 616,92	65,92
855			Rodzina	9 560 670,93	9 463 725,05	98,99
	85501		Świadczenie wychowawcze	6 078 568,00	6 064 616,32	99,77
		0920	Wpływy z pozostałych odsetek	1 000,00	981,31	98,13
		0940	Wpływy z rozliczeń/zwrotów z lat ubiegłych	6 600,00	7 800,00	118,18
		2060	Dotacje celowe otrzymane z budżetu państwa na zadania bieżące z zakresu administracji rządowej zlecone gminom (związkom gmin, związkom powiatowo-gminnym), związane z realizacją świadczenia wychowawczego stanowiącego pomoc państwa w wychowywaniu dzieci	6 069 968,00	6 054 835,01	99,75



1	2	3	4	5	6	7
		2910	Wpływy ze zwrotów dotacji oraz płatności wykorzystanych niezgodnie z przeznaczeniem lub wykorzystanych z naruszeniem procedur, o których mowa w art. 184 ustawy, pobranych nienależnie lub w nadmiernej wysokości	1 000,00	1 000,00	100,00
	85502		Świadczenia rodzinne, świadczenie z funduszu alimentacyjnego oraz składki na ubezpieczenia emerytalne i rentowe z ubezpieczenia społecznego	2 982 068,00	2 921 282,07	97,96
		0920	Wpływy z pozostałych odsetek	3 213,00	3 708,32	115,42
		0940	Wpływy z rozliczeń /zwrotów z lat ubiegłych	15 000,00	12 451,21	83,01
		2010	Dotacje celowe otrzymane z budżetu państwa na realizację zadań bieżących z zakresu administracji rządowej oraz innych zadań zleconych gminie ustawami	2 938 855,00	2 891 444,48	98,39
		2360	Dochody jednostek samorządu terytorialnego związane z realizacją zadań z zakresu administracji rządowej oraz innych zadań zleconych ustawami	20 000,00	13 188,20	65,94
		2910	Wpływy ze zwrotów dotacji oraz płatności wykorzystanych niezgodnie z przeznaczeniem lub wykorzystanych z naruszeniem procedur, o których mowa w art. 184 ustawy, pobranych nienależnie lub w nadmiernej wysokości	5 000,00	489,86	9,80
	85503		Karta Dużej Rodziny	835,93	708,90	84,80



1	2	3	4	5	6	7
		2010	Dotacje celowe otrzymane z budżetu państwa na realizację zadań bieżących z zakresu administracji rządowej oraz innych zadań zleconych gminie ustawami	835,93	708,44	84,75
		2360	Dochody jednostek samorządu terytorialnego związane z realizacją zadań z zakresu administracji rządowej oraz innych zadań zleconych ustawami	0,00	0,46	-
	85504		Wspieranie rodziny	308 512,00	307 993,70	99,83
		2010	Dotacje celowe otrzymane z budżetu państwa na realizację zadań bieżących z zakresu administracji rządowej oraz innych zadań zleconych gminie ustawami	286 750,00	286 750,00	100,00
		2030	Dotacje celowe otrzymane z budżetu państwa na realizację własnych zadań bieżących gmin	21 762,00	21 243,70	97,62
	85505		Tworzenie i funkcjonowanie żłobków	142 687,00	122 062,28	85,55
		0690	Wpływy z różnych opłat	40 000,00	26 729,80	66,82
		0830	Wpływy z usług	15 000,00	8 233,00	54,89
		0920	Wpływy z pozostałych odsetek	1 000,00	88,24	8,82
		2030	Dotacje celowe otrzymane z budżetu państwa na realizację własnych zadań bieżących gmin	21 600,00	21 600,00	100,00
		2310	Dotacje celowe otrzymane z gminy na zadania bieżące realizowane na podstawie porozumień (umów) między jednostkami samorządu terytorialnego	21 087,00	22 050,00	104,57
		2440	Dotacje otrzymane z państwowych funduszy celowych na realizację zadań bieżących jednostek sektora finansów publicznych	44 000,00	43 361,24	98,55



1	2	3	4	5	6	7
	85513		Składki na ubezpieczenie zdrowotne opłacane za osoby pobierające niektóre świadczenia rodzinne zgodnie z przepisami ustawy o świadczeniach rodzinnych oraz za osoby pobierające zasiłki dla opiekunów, zgodnie z przepisami ustawy z dnia 4 kwietnia 2014r. o ustaleniu i wypłacie zasiłków dla opiekunów	48 000,00	47 061,78	98,05
		2010	Dotacje celowe otrzymane z budżetu państwa na realizację zadań bieżących z zakresu administracji rządowej oraz innych zadań zleconych gminie ustawami	48 000,00	47 061,78	98,05
900			Gospodarka komunalna i ochrona środowiska	1 422 207,15	1 262 319,89	88,76
	90001		Gospodarka ściekowa i ochrona wód	33 667,15	33 691,03	100,07
		2057	Dotacje celowe w ramach programów finansowanych z udziałem środków europejskich oraz środków, o których mowa w art. 5 ust. 3 pkt 5 lit. a i b ustawy, lub płatności w ramach budżetu środków europejskich, realizowanych przez jednostki samorządu terytorialnego	33 667,15	33 691,03	100,07
	90002		Gospodarka odpadami	1 357 430,00	1 205 079,00	88,78
		0490	Wpływy z innych lokalnych opłat pobieranych przez jednostki samorządu terytorialnego na podstawie odrębnych ustaw	1 350 000,00	1 194 115,91	88,45
		0640	Wpływy z tytułu kosztów egzekucyjnych, opłaty komorniczej i kosztów upomnień	2 500,00	5 148,72	205,95



1	2	3	4	5	6	7
		0910	Wpływy z odsetek od nieterminowych wpłat z tytułu podatków i opłat	2 000,00	3 322,77	166,14
		0940	Wpływy z rozliczeń/zwrotów z lat ubiegłych	500,00	60,81	12,16
		2057	Dotacje celowe w ramach programów finansowanych z udziałem środków europejskich oraz środków, o których mowa w art. 5 ust. 3 pkt 5 lit. a i b ustawy, lub płatności w ramach budżetu środków europejskich, realizowanych przez jednostki samorządu terytorialnego	2 430,00	2 430,79	100,03
	90015		Oświetlenie ulic, placów i dróg	3 810,00	4 351,73	114,22
		0940	Wpływy z rozliczeń/zwrotów z lat ubiegłych	3 810,00	4 351,73	114,22
	90019		Wpływy i wydatki związane z gromadzeniem środków z opłat i kar za korzystanie ze środowiska	15 000,00	6 600,67	44,00
		0690	Wpływy z różnych opłat	15 000,00	6 600,67	44,00
	90020		Wpływy i wydatki związane z gromadzeniem środków z opłat produktowych	500,00	183,46	36,69
		0400	Wpływy z opłaty produktowej	500,00	183,46	36,69
	90095		Pozostała działalność	11 800,00	12 414,00	105,20
		0970	Wpływy z różnych dochodów	11 800,00	12 414,00	105,20
921			Kultura i ochrona dziedzictwa narodowego	49 713,73	49 982,24	100,54
	92105		Pozostałe zadania w zakresie kultury	10 500,00	10 484,51	99,85
		2320	Dotacje celowe otrzymane z powiatu na zadani bieżące realizowane na podstawie porozumień (umów) między jednostkami samorządu terytorialnego	10 500,00	10 484,51	99,85



1	2	3	4	5	6	7
	92109		Domy i ośrodki kultury, świetlice i kluby	39 213,73	39 497,73	100,72
		0750	Dochody z najmu i dzierżawy składników majątkowych Skarbu Państwa, jednostek samorządu terytorialnego lub innych jednostek zaliczanych do sektora finansów publicznych oraz innych umów o podobnym charakterze	6 000,00	6 284,00	104,73
		0900	Wpływy z odsetek od dotacji oraz płatności: wykorzystanych niezgodnie z przeznaczeniem lub wykorzystanych z naruszeniem procedur, o których mowa w art. 184 ustawy, pobranych nienależnie lub w nadmiernej wysokości	4 385,00	4 385,00	100,00
		2910	Wpływy ze zwrotów dotacji oraz płatności wykorzystanych niezgodnie z przeznaczeniem lub wykorzystanych z naruszeniem procedur, o których mowa w art. 184 ustawy, pobranych nienależnie lub w nadmiernej wysokości	28 828,73	28 828,73	100,00
926			Kultura fizyczna	130,00	130,00	100,00
	92695		Pozostała działalność	130,00	130,00	100,00
		2910	Wpływy ze zwrotów dotacji oraz płatności wykorzystanych niezgodnie z przeznaczeniem lub wykorzystanych z naruszeniem procedur, o których mowa w art. 184 ustawy, pobranych nienależnie lub w nadmiernej wysokości	130,00	130,00	100,00
Razem dochody bieżące				37 219 498,47	36 524 965,52	98,13



II. DOCHODY MAJĄTKOWE						
1	2	3	4	5	6	7
010			Rolnictwo i łowiectwo	92 610,00	92 610,83	100,00
	01010		Infrastruktura wodociągowa i sanitacyjna wsi	92 610,00	92 610,83	100,00
		6300	Dotacja celowa otrzymana z tytułu pomocy finansowej udzielanej między jednostkami samorządu terytorialnego na dofinansowanie własnych zadań inwestycyjnych i zakupów inwestycyjnych	92 610,00	92 610,83	100,00
600			Transport i łączność	712 350,00	612 557,76	85,99
	60016		Drogi publiczne gminne	712 350,00	612 557,76	85,99
		6300	Dotacja celowa otrzymana z tytułu pomocy finansowej udzielanej między jednostkami samorządu terytorialnego na dofinansowanie własnych zadań inwestycyjnych i zakupów inwestycyjnych	100 000,00	100 000,00	100,00
		6350	Środki otrzymane z państwowych funduszy celowych na finansowanie lub dofinansowanie kosztów realizacji inwestycji i zakupów inwestycyjnych jednostek sektora finansów publicznych	612 350,00	512 557,76	83,70
700			Gospodarka mieszkaniowa	950 000,00	942 930,60	99,26
	70005		Gospodarka gruntami i nieruchomościami	950 000,00	942 930,60	99,26
		0770	Wpłaty z tytułu odpłatnego nabycia prawa własności oraz prawa użytkowania wieczystego nieruchomości	950 000,00	942 930,60	99,26
750			Administracja publiczna	220 800,00	220 883,40	100,04
	75023		Urzędy gmin	220 800,00	220 883,40	100,04



1	2	3	4	5	6	7
		6258	Dotacje celowe w ramach programów finansowanych z udziałem środków europejskich oraz środków, o których mowa w art. 5 ust. 3 pkt 5 lit. a i b ustawy, lub płatności w ramach budżetu środków europejskich, realizowanych przez jednostki samorządu terytorialnego	220 800,00	220 883,40	100,04
754			Bezpieczeństwo publiczne i ochrona przeciwpożarowa	50 000,00	50 000,00	100,00
	75412		Ochotnicze straże pożarne	50 000,00	50 000,00	100,00
		6620	Dotacje celowe otrzymane z powiatu na inwestycje i zakupy inwestycyjne realizowane na podstawie porozumień (umów) między jednostkami samorządu terytorialnego	50 000,00	50 000,00	100,00
758			Różne rozliczenia	56 918,63	56 918,63	100,00
	75814		Różne rozliczenia finansowe	56 918,63	56 918,63	100,00
		6330	Dotacje celowe otrzymane z budżetu państwa na realizację inwestycji i zakupów inwestycyjnych własnych gmin	56 918,63	56 918,63	100,00
801			Oświata i wychowanie	2 168,00	2 168,42	100,02
	80195		Pozostała działalność	2 168,00	2 168,42	100,02
		6259	Dotacje celowe w ramach programów finansowanych z udziałem środków europejskich oraz środków, o których mowa w art. 5 ust. 3 pkt 5 lit. a i b ustawy, lub płatności w ramach budżetu środków europejskich, realizowanych przez jednostki samorządu terytorialnego	2 168,00	2 168,42	100,02
855			Rodzina	154 000,00	101 474,45	65,89
	85505		Tworzenie i funkcjonowanie żłobków	154 000,00	101 474,45	65,89



1	2	3	4	5	6	7
		6260	Dotacje otrzymane z państwowych funduszy celowych na finansowanie lub dofinansowanie kosztów realizacji inwestycji i zakupów inwestycyjnych jednostek sektora finansów publicznych	154 000,00	101 474,45	65,89
900			Gospodarka komunalna i ochrona środowiska	3 348 965,42	1 800 839,79	53,77
	90001		Gospodarka ściekowa i ochrona wód	3 332 765,42	1 784 634,54	53,55
		0870	Wpływy ze sprzedaży składników majątkowych	5 400,00	4 422,76	81,90
		6257	Dotacje celowe w ramach programów finansowanych z udziałem środków europejskich oraz środków, o których mowa w art. 5 ust. 3 pkt 5 lit. a i b ustawy, lub płatności w ramach budżetu środków europejskich, realizowanych przez jednostki samorządu terytorialnego	3 180 965,42	1 633 834,77	51,36
		6300	Dotacja celowa otrzymana z tytułu pomocy finansowej udzielanej między jednostkami samorządu terytorialnego na dofinansowanie własnych zadań inwestycyjnych i zakupów inwestycyjnych	146 400,00	146 377,01	99,98
	90002		Gospodarka odpadami komunalnymi	16 200,00	16 205,25	100,03
		6257	Dotacje celowe w ramach programów finansowanych z udziałem środków europejskich oraz środków, o których mowa w art. 5 ust. 3 pkt 5 lit. a i b ustawy, lub płatności w ramach budżetu środków europejskich, realizowanych przez jednostki samorządu terytorialnego	16 200,00	16 205,25	100,03



1	2	3	4	5	6	7
921			Kultura o ochrona dziedzictwa narodowego	6 000,00	6 000,00	100,00
	92105		Pozostałe zadania w zakresie kultury	6 000,00	6 000,00	100,00
		6620	Dotacje celowe otrzymane z powiatu na inwestycje i zakupy inwestycyjne realizowane na podstawie porozumień (umów) między jednostkami samorządu terytorialnego	6 000,00	6 000,00	100,00
926			Kultura fizyczna	20 000,00	22 742,76	113,71
	92695		Pozostała działalność	20 000,00	22 742,76	113,71
		6350	Środki otrzymane z państwowych funduszy celowych na finansowanie lub dofinansowanie kosztów realizacji inwestycji i zakupów inwestycyjnych jednostek sektora finansów publicznych	20 000,00	22 742,76	113,71
Razem dochody majątkowe				5 613 812,05	3 909 126,64	69,63
DOCHODY OGÓŁEM				42 833 310,52	40 434 092,16	94,40



2.2. Dochody budżetu – dotacje na zadania zlecone

(w złotych)

Dział	Rozdział	§	Wyszczególnienie	Plan	Wykonanie	% wykonania
1	2	3	4	5	6	7
010			Rolnictwo i łowiectwo	914 101,55	914 101,55	100,00
	01095		Pozostała działalność	914 101,55	914 101,55	100,00
		2010	Dotacje celowe otrzymane z budżetu państwa na realizację zadań bieżących z zakresu administracji rządowej oraz innych zadań zleconych gminie ustawami	914 101,55	914 101,55	100,00
750			Administracja publiczna	73 205,00	73 205,00	100,00
	75011		Urzędy wojewódzkie	73 205,00	73 205,00	100,00
		2010	Dotacje celowe otrzymane z budżetu państwa na realizację zadań bieżących z zakresu administracji rządowej oraz innych zadań zleconych gminie ustawami	73 205,00	73 205,00	100,00
751			Urzędy naczelnych organów władzy państwowej, kontroli i ochrony prawa oraz sądownictwa	103 582,00	103 556,63	99,98
	75101		Urzędy naczelnych organów władzy państwowej, kontroli i ochrony prawa	1 912,00	1 912,00	100,00
		2010	Dotacje celowe otrzymane z budżetu państwa na realizację zadań bieżących z zakresu administracji rządowej oraz innych zadań zleconych gminie ustawami	1 912,00	1 912,00	100,00
	75108		Wybory do Sejmu i Senatu	50 253,00	50 253,00	100,00



1	2	3	4	5	6	7
		2010	Dotacje celowe otrzymane z budżetu państwa na realizację zadań bieżących z zakresu administracji rządowej oraz innych zadań zleconych gminie ustawami	50 253,00	50 253,00	100,00
	75109		Wybory do rad gmin, rad powiatów i sejmików województw, wybory wójtów, burmistrzów i prezydentów miast oraz referenda gminne, powiatowe i wojewódzkie	1 400,00	1 374,63	98,19
		2010	Dotacje celowe otrzymane z budżetu państwa na realizację zadań bieżących z zakresu administracji rządowej oraz innych zadań zleconych gminie ustawami	1 400,00	1 374,63	98,19
	75113		Wybory do Parlamentu Europejskiego	50 017,00	50 017,00	100,00
		2010	Dotacje celowe otrzymane z budżetu państwa na realizację zadań bieżących z zakresu administracji rządowej oraz innych zadań zleconych gminie ustawami	50 017,00	50 017,00	100,00
752			Obrona narodowa	700,00	699,54	99,93
	75212		Pozostałe wydatki obronne	700,00	699,54	99,93
		2010	Dotacje celowe otrzymane z budżetu państwa na realizację zadań bieżących z zakresu administracji rządowej oraz innych zadań zleconych gminie ustawami	700,00	699,54	99,93



1	2	3	4	5	6	7
754			Bezpieczeństwo publiczne i ochrona przeciwpożarowa	7 681,00	7 681,00	100,00
	75414		Obrona cywilna	7 681,00	7 681,00	100,00
		2010	Dotacje celowe otrzymane z budżetu państwa na realizację zadań bieżących z zakresu administracji rządowej oraz innych zadań zleconych gminie ustawami	7 681,00	7 681,00	100,00
801			Oświata i wychowanie	47 850,21	46 153,44	96,45
	80153		Zapewnienie uczniom prawa do bezpłatnego dostępu do podręczników, materiałów edukacyjnych lub materiałów ćwiczeniowych	47 850,21	46 153,44	96,45
		2010	Dotacje celowe otrzymane z budżetu państwa na realizację zadań bieżących z zakresu administracji rządowej oraz innych zadań zleconych gminie ustawami	47 850,21	46 153,44	96,45
852			Pomoc społeczna	34 088,59	32 234,72	94,56
	85215		Dodatki mieszkaniowe	628,59	419,72	66,77
		2010	Dotacje celowe otrzymane z budżetu państwa na realizację zadań bieżących z zakresu administracji rządowej oraz innych zadań zleconych gminie ustawami	628,59	419,72	66,77
	85228		Usługi opiekuńcze i specjalistyczne usługi opiekuńcze	33 460,00	31 815,00	95,08



1	2	3	4	5	6	7
		2010	Dotacje celowe otrzymane z budżetu państwa na realizację zadań bieżących z zakresu administracji rządowej oraz innych zadań zleconych gminie ustawami	33 460,00	31 815,00	95,08
855			Rodzina	9 344 408,93	9 280 799,71	99,32
	85501		Świadczenie wychowawcze	6 069 968,00	6 054 835,01	99,75
		2060	Dotacje celowe otrzymane z budżetu państwa na zadania bieżące z zakresu administracji rządowej zlecone gminom (związkom gmin, związkom powiatowo-gminnym), związane z realizacją świadczenia wychowawczego stanowiącego pomoc państwa w wychowywaniu dzieci	6 069 968,00	6 054 835,01	99,75
	85502		Świadczenia rodzinne, świadczenie z funduszu alimentacyjnego oraz składki na ubezpieczenia emerytalne i rentowe z ubezpieczenia społecznego	2 938 855,00	2 891 444,48	98,39
		2010	Dotacje celowe otrzymane z budżetu państwa na realizację zadań bieżących z zakresu administracji rządowej oraz innych zadań zleconych gminie ustawami	2 938 855,00	2 891 444,48	98,39
	85503		Karta Dużej Rodziny	835,93	708,44	84,75



1	2	3	4	5	6	7
		2010	Dotacje celowe otrzymane z budżetu państwa na realizację zadań bieżących z zakresu administracji rządowej oraz innych zadań zleconych gminie ustawami	835,93	708,44	84,75
	85504		Wspieranie rodziny	286 750,00	286 750,00	100,00
		2010	Dotacje celowe otrzymane z budżetu państwa na realizację zadań bieżących z zakresu administracji rządowej oraz innych zadań zleconych gminie ustawami	286 750,00	286 750,00	100,00
	85513		Składki na ubezpieczenie zdrowotne opłacane za osoby pobierające niektóre świadczenia rodzinne zgodnie z przepisami ustawy o świadczeniach rodzinnych oraz za osoby pobierające zasiłki dla opiekunów, zgodnie z przepisami ustawy z dnia 4 kwietnia 2014r. o ustaleniu i wypłacie zasiłków dla opiekunów	48 000,00	47 061,78	98,05
		2010	Dotacje celowe otrzymane z budżetu państwa na realizację zadań bieżących z zakresu administracji rządowej oraz innych zadań zleconych gminie ustawami	48 000,00	47 061,78	98,05
Razem				10 525 617,28	10 458 431,59	99,36



2.3. Część opisowa dotycząca wykonania dochodów w poszczególnych działach

2.3.1. Dochody bieżące:

Dział 010 - Rolnictwo i łowiectwo – 914.501,55 złotych (100,00% wykonania):

- dotacja celowa na zadanie zlecone dotyczące realizacji wypłat zwrotu podatku akcyzowego dla rolników – 914.501,55 złotych (w okresie sprawozdawczym wydano 580 decyzji w sprawie zwrotu podatku akcyzowego zawartego w cenie oleju napędowego wykorzystywanego do produkcji rolnej).

Dział 020 – Leśnictwo – 7.776,77 złotych (158,71% wykonania):

- czynsz dzierżawny za obwody łowieckie – 7.776,77 złotych.

Dział 600 – Transport i łączność – 672,00 złotych (112,00% wykonania):

- wpłata odszkodowania za uszkodzoną wiatę przystankową w Przydrożu Małym – 672,00 złotych.

Dział 700 - Gospodarka mieszkaniowa – 33.328,47 złotych (97,74% wykonania):

- opłaty za użytkowanie i służebność – 1.288,11 złotych,
- opłaty z tytułu użytkowania wieczystego – 1.970,40 złotych,
- zwrot kosztów upomnień wysłanych do dłużników – 103,80 złotych,
- czynsz dzierżawny – 29.319,33 złotych,
- odsetki od nieterminowych wpłat – 46,83 złotych,
- wpłata odszkodowania za uszkodzony dach budynku komunalnego (byłego przedszkola w Węży) – 600,00 złotych.

Dział 750 - Administracja publiczna – 98.214,41 złotych (86,61% wykonania):

- 5% z wpłat za udostępnienie danych osobowych – 13,95 złotych,
- dotacja celowa na zadania z zakresu administracji rządowej – 73.205,00 złotych,
- rozliczenia z lat ubiegłych – 12.321,45 złotych,
- refundacje robót publicznych, wpłata kosztów zastępstwa procesowego i inne – 12.674,01 złotych.

Dział 751 - Urzędy naczelnych organów władzy państwowej, kontroli i ochrony prawa oraz sądownictwa – 103.556,63 złotych (99,98% wykonania):

- dotacja celowa na prowadzenie rejestru wyborców – 1.912,00 złotych,
- dotacja celowa na przeprowadzenia wyborów do Sejmu i Senatu – 50.253,00 złotych,
- dotacja celowa z przeznaczeniem na archiwizację dokumentów po wyborach do rad gmin – 1.374,63 złotych,
- dotacja celowa na przeprowadzenia wyborów do Parlamentu Europejskiego – 50.017,00 złotych.

**Dział 752 - Obrona narodowa – 763,59 złotych (109,08% wykonania):**

- zwrot poniesionych kosztów za utracone świadczenia pieniężne w ramach służby wojskowej – 64,05 złotych,
- dotacja celowa na działania z zakresu obrony narodowej – 699,54 złotych.

Dział 754 – Bezpieczeństwo publiczne i ochrona przeciwpożarowa – 8.533,86 złotych (103,05% wykonania):

- wpłata odszkodowania za uszkodzoną podbitkę dachu w budynku remizy OSP w Korfantowie – 602,86 złotych,
- wpłata odszkodowania za uszkodzoną szybę w budynku remizy OSP Włodary – 250,00 złotych,
- dotacja celowa na zadania z zakresu obrony cywilnej – 7.681,00 złotych.

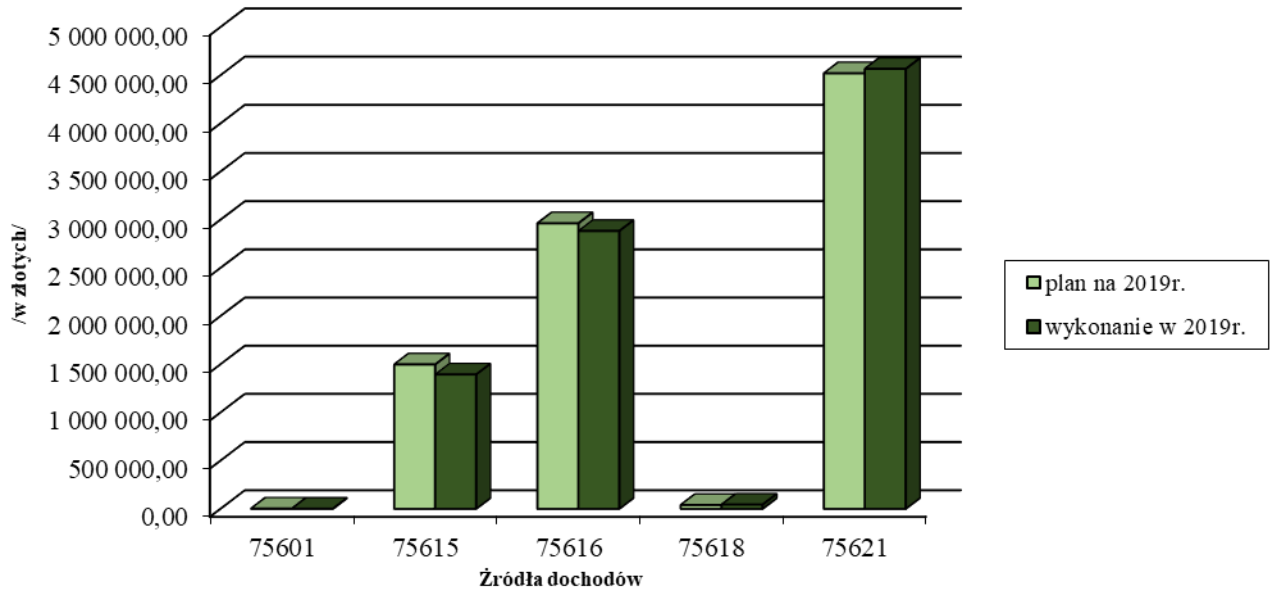
Dział 756 - Dochody od osób prawnych, od osób fizycznych i od innych jednostek nieposiadających osobowości prawnej oraz wydatki związane z ich poborem – 8.891.397,75 złotych (98,49% wykonania):

- wpływy z podatku dochodowego opłaconego w formie karty podatkowej wraz z odsetkami – 1.849,86 zł, tj. 61,66 % planu,
- wpływy z podatku od nieruchomości – 2.198.903,58 zł, tj. 92,38 % planu,
- wpływy z podatku rolnego – 1.625.230,85 zł, tj. 98,90 % planu,
- wpływy z podatku leśnego – 134.212,20 zł, tj. 98,74 % planu,
- wpływy z podatku od środków transportowych – 110.054,00 zł, tj. 106,00 % planu,
- wpływy z podatku od czynności cywilnoprawnych – 154.316,36 zł, tj. 102,20 % planu,
- wpływy z podatku od spadków i darowizn – 32.370,21 zł, tj. 98,09% planu,
- wpływy z opłaty targowej – 6.640,00 zł, tj. 132,80 % planu,
- wpływy z odsetek od nieterminowych wpłat – 6.055,67 zł, tj. 100,93 % planu,
- wpływy kosztów upomnień i innych – 11.324,88 złotych,
- wpływy z opłaty skarbowej – 29.234,80 złotych,
- wpływy z różnych opłat wraz z odsetkami – 14.745,15 złotych,
- udziały w podatkach stanowiących dochód budżetu państwa – 4.566.460,19 złotych, tj. 101,01 % planu.

Lp.	R.	Wyszczególnienie	Plan (w zł)	Wykonanie (w zł)	% wyk.	Udział w strukturze
1.	75601	Wpływy z podatku dochodowego od osób fizycznych (tu podatek od dział. gosp. opłacany w formie karty podatkowej)	3 000,00	1 849,86	61,66	0,02
2.	75615	Wpływy z podatków i opłat lokalnych od osób prawnych	1 499 038,00	1 394 672,20	93,04	15,69
3.	75616	Wpływy z podatków i opłat lokalnych od osób fizycznych	2 964 329,00	2 884 435,55	97,30	32,44
4.	75618	Wpływy z innych opłat	40 200,00	43 979,95	109,40	0,49
5.	75621	Udziały gminy w podatkach stanowiących dochód budżetu państwa	4 520 955,00	4 566 460,19	101,01	51,36
Razem			9 027 522,00	8 891 397,75	98,49	100,00



Porównanie planowanych i wykonanych dochodów działu 756



Dla porównania poniżej przedstawiono zestawienie dochodów z tytułu podatków i opłat lokalnych za lata 2016-2019 oraz procentowy wzrost wpływów w stosunku do roku 2016.

Lp.	Wyszczególnienie	Wykonanie (w zł)				% (do roku 2016)
		2016	2017	2018	2019	
1.	Wpływy z podatku dochodowego od osób fizycznych (tu podatek od dział. gosp. opłacany w formie karty podatkowej)	3 967,78	2 808,67	2 378,38	1 849,86	46,62
2.	Wpływy z podatków i opłat lokalnych od osób fizycznych i prawnych	4 329 737,23	4 057 736,00	4 185 099,80	4 279 107,75	98,83
3.	Wpływy z innych opłat	45 183,10	42 430,58	39 718,62	43 979,95	97,34
4.	Udziały gminy w podatkach stanowiących dochód budżetu państwa	3 329 672,95	3 580 982,02	4 178 134,56	4 566 460,19	137,14
Razem		7 708 561,06	7 683 957,27	8 405 331,36	8 891 397,75	115,34

Wykonanie dochodów działu 756 stanowi 98,49 % w stosunku do planu.

Szczególnie istotne przy analizie dochodów z tytułu podatków i opłat lokalnych jest wskazanie na ubytek dochodów budżetu spowodowany obniżeniem górnych stawek podatków w okresie sprawozdawczym, który wyniósł 446.467,00 złotych.



Natomiast skutki:

- udzielonych przez gminę ulg i zwolnień wyniosły 141.610,06 złotych,
- decyzji wydanych przez organ podatkowy dotyczących umorzenia zaległości podatkowych wyniosły 58.723,00 złotych,
- decyzji wydanych przez organ podatkowy dotyczących odroczenia terminu płatności wyniosły 20.136,00 złotych.

Dochody z podatków i opłat lokalnych w 2019 roku

(w złotych)

Lp.	Wyszczególnienie	Wykonanie	Skutki obniżenia górnych stawek podatków obliczone za okres sprawozdawczy	Skutki udzielonych ulg i zwolnień, obliczone za okres sprawozdawczy (bez ulg i zwolnień ustawowych)	Skutki decyzji wydanych przez organ podatkowy na podstawie ustawy – Ordynacja podatkowa, obliczone za okres sprawozdawczy	
					Umorzenie zaległości podatkowych	Rozłożenie na raty, odroczenie terminu płatności
1	2	3	4	5	6	7
1.	Ogółem dochody podatkowe, z tego:	8.820.258,82	446.467,00	141.610,06	58.723,00	19.593,00
2.	Udziały we wpływach z podatku dochodowego od osób prawnych	53.251,19	x	x	x	x
3.	Udziały we wpływach z podatku dochodowego od osób fizycznych	4.513.209,00	x	x	x	X
4.	Podatek rolny	1.625.230,85	0,00	0,00	5.371,00	0,00
5.	Podatek od nieruchomości	2.198.903,58	446.467,00	141.610,06	53.325,00	7.133,00
6.	Podatek leśny	134.212,20	0,00	0,00	27,00	0,00
7.	Podatek od środków transportowych	110.054,00	0,00	0,00	0,00	0,00
8.	Podatek dochodowy od osób fizycznych, opłacany w formie karty podatkowej	1.846,84	x	0,00	0,00	0,00
9.	Podatek od czynności cywilnoprawnych	154.316,36	x	0,00	0,00	12.460,00
10.	Wpływy z opłaty skarbowej	29.234,80	x	0,00	0,00	0,00

75616 Podatek od nieruchomości, podatek rolny, podatek leśny, podatek od środków transportowych – osoby fizyczne

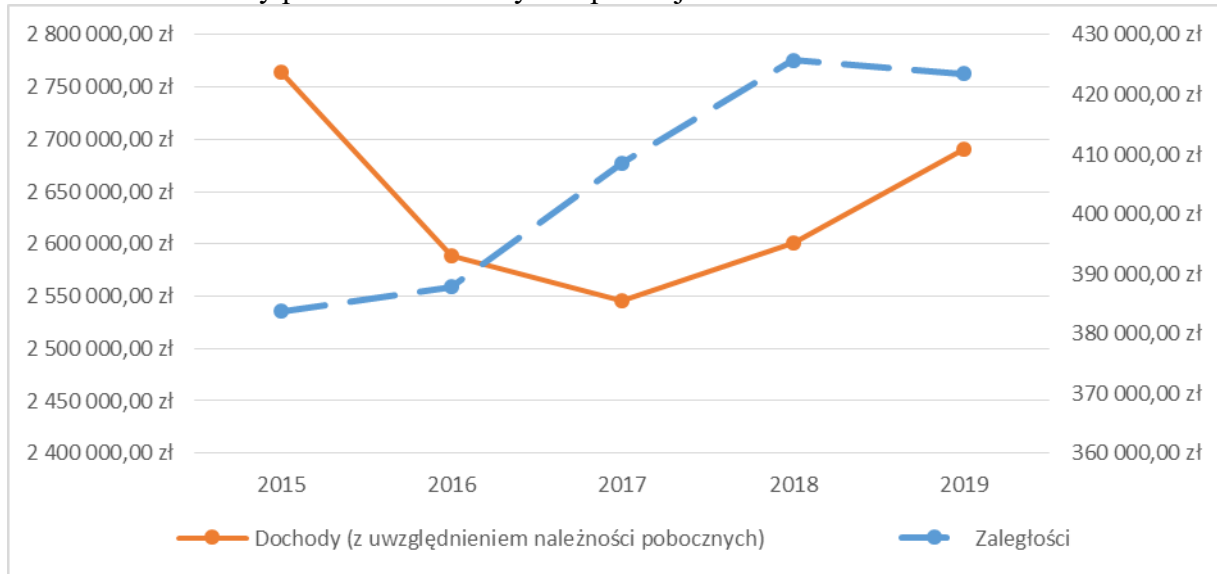
W 2019 r. wpływy z tytułu podatku od nieruchomości, podatku rolnego, podatku leśnego i podatku od środków transportowych - wraz z kosztami upomnień i odsetkami - od osób fizycznych wyniosły 2.690.870,08 zł i zwiększyły się w porównaniu z rokiem 2018 o 90.093,28 zł. Szczegółowe dane na temat podatków należnych od osób fizycznych w latach 2015-2019 przedstawia tabela poniżej.



Rok	Dochody (z uwzględnieniem należności pobocznych)	Zaległości
2015	2 764 537,18 zł	383 679,24 zł
2016	2 589 098,14 zł	387 797,45 zł
2017	2 545 462,81 zł	408 600,44 zł
2018	2 600 776,80 zł	425 777,45 zł
2019	2 690 870,08 zł	423 513,11 zł

Tabela: Dochody i zaległości z tytułu podatków lokalnych od osób fizycznych w latach 2015-2019.

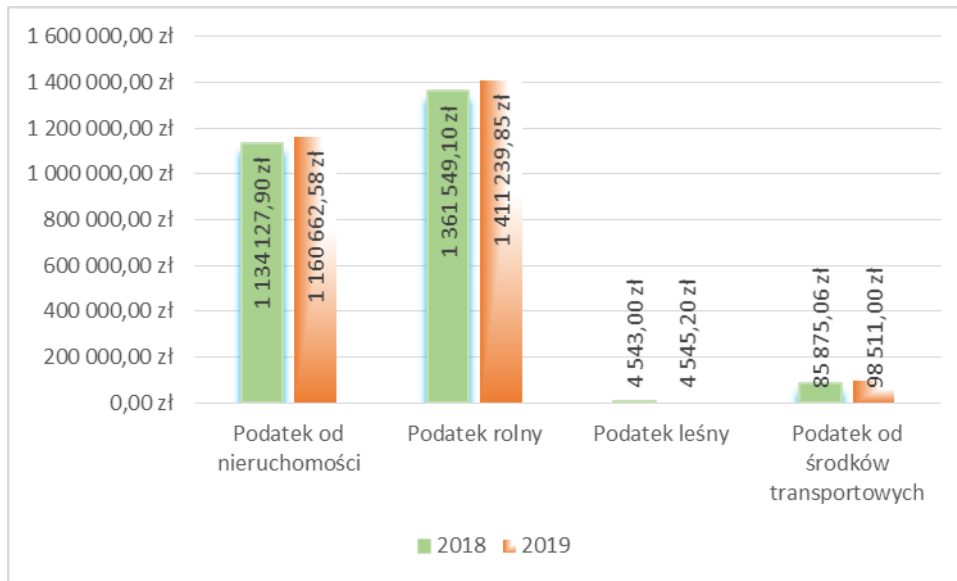
Dane z tabeli zostały przeniesione na wykres poniżej.



Wykres: Dochody i zaległości z tytułu podatków: od nieruchomości, rolnego, leśnego oraz od środków transportowych od osób fizycznych w latach 2015-2019.

Na wahania wysokości dochodów z tytułu podatków duży wpływ miał wskaźnik cen towarów i usług konsumpcyjnych ogłaszany przez Prezesa Głównego Urzędu Statystycznego. Wskaźnik ten stosowany jest do ustalenia stawek podatkowych w podatku od nieruchomości. Dla roku 2016 i 2017 stawki podatkowe były obniżane, z uwagi na ujemny wskaźnik cen. Natomiast dla 2018 i 2019 roku wskaźnik cen był dodatni, stąd stawki podatkowe były wyższe.

Wpływy z poszczególnych podatków od osób fizycznych były zróżnicowane. W 2019 roku najwięcej wpłat dotyczyło podatku rolnego (1.411.239,85 zł), a najmniej – podatku leśnego (4.545,20 zł). Szczegółowe dane na temat wpływów w 2019 roku i roku poprzednim przedstawia wykres poniżej.



Wykres: Wpływy z podatku od nieruchomości, rolnego, leśnego i od środków transportowych od osób fizycznych w latach 2018-2019.

W 2019 roku podjęto szereg działań mających na celu przymusowe ściąganie zaległości. Wystawiono 1.424 upomnienia oraz 451 tytułów wykonawczych. Naczelnicy Urzędów Skarbowych przymusowo ściągnęli kwotę 54.303,59 zł, a komornicy sądowi – 1.892,90 zł. Należności i dochody w rozbiciu na miejscowości Gminy przedstawia tabela poniżej.

Miejscowość	Należności [zł]	Dochody wykonane [zł]	Dochody wykonane / należności [%]
1	2	3	4
BOREK	37 793,00	24 799,90	65,6
GRYŻÓW	139 765,98	129 181,07	92,4
JEGIELNICA	40 254,42	36 267,99	90,1
KORFANTÓW	413 390,99	350 767,52	84,9
KUROPAS	46 282,89	45 764,89	98,9
KUŹNICA LIGOCKA	73 731,83	57 934,02	78,6
MYSZOWICE	46 456,51	44 264,94	95,3
NIESIEBĘDOWICE	54 018,84	44 624,30	82,6
PIECHOCICE	72 124,88	63 909,71	88,6
PLEŚNICA	33 548,15	33 143,75	98,8
PRZECHÓD	179 252,39	162 917,36	90,9
PRZYDROŻE MAŁE	132 234,94	130 718,00	98,9
PRZYDROŻE WIELKIE	69 544,73	52 373,72	75,3
PUSZYNA	132 970,64	126 698,19	95,3
RĄCZKA	154 778,91	52 432,40	33,9
RYNARCICE	83 773,00	81 982,00	97,9
RZYMKOWICE	123 602,72	119 450,82	96,6
STARA JAMKA	126 656,19	109 689,37	86,6



1	2	3	4
ŚCINAWA MAŁA	307 128,08	291 724,63	95,0
ŚCINAWA NYSKA	236 548,16	180 869,29	76,5
WEŻA	129 790,64	127 700,34	98,4
WIELKIE ŁĄKI	22 348,58	20 476,13	91,6
WŁODARY	282 221,10	238 262,11	84,4
WŁOSTOWA	155 854,00	149 006,18	95,6
RAZEM	3 094 071,57	2 674 958,63	86,5

Tabela: Należności i dochody z tytułu podatków lokalnych w 2019 r. - dot. osób fizycznych.

Stosunek dochodów wykonanych do należności pozostałych do zapłaty wyniósł dla podatków lokalnych od osób fizycznych 86,5%. Wskaźnik ten jest bardzo zbliżony do wskaźnika właściwego dla opłaty za gospodarowanie odpadami komunalnymi (86,4%). Wynika to z faktu, że zarówno w przypadku podatków, jak i opłat „śmieciowych”, z płatnościami zalegają te same osoby.

W okresie objętym sprawozdaniem wobec osób fizycznych wydano 3.237 decyzji wymiarowych, 302 decyzje korygujących zobowiązania podatkowe, 52 decyzje w sprawie umorzenia zaległości podatkowych (19 decyzji w sprawie umorzenia podatku od nieruchomości, 33 – łącznego zobowiązania pieniężnego) oraz 5 decyzji odraczających termin płatności lub rozkładających zaległość na raty. Skutki obniżenia górnych stawek podatkowych obliczone za okres sprawozdawczy wyniosły 246.042,00 zł, a skutki udzielonych zwolnień – 2.601,00 zł.

75615 Podatek od nieruchomości, podatek rolny, podatek leśny, podatek od środków transportowych – osoby prawne i jednostki organizacyjne nie posiadające osobowości prawnej

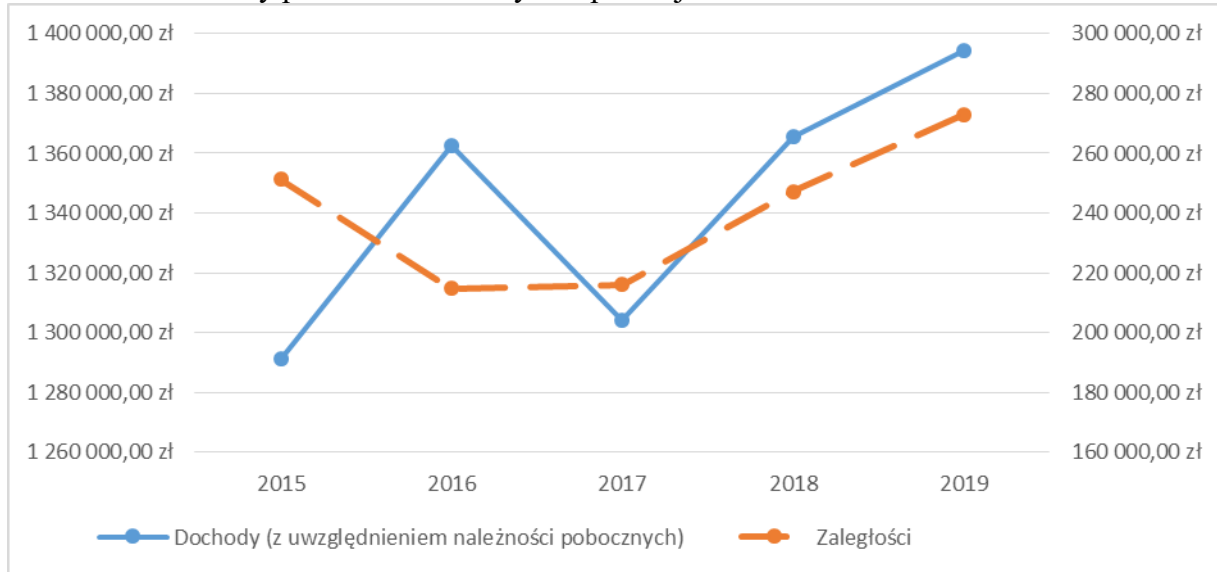
W 2019 r. na terenie Gminy Korfantów zobowiązanych do uiszczania podatku od nieruchomości, podatku rolnego, podatku leśnego były 83 podmioty. W okresie sprawozdawczym osoby prawne i jednostki organizacyjne nie posiadające osobowości prawnej dokonały wpłat podatków – wraz z kosztami upomnień i odsetkami – w łącznej kwocie 1 394 392,22 zł. Mimo to nadal to uregulowania pozostawała kwota 272.913,00 zł. Szczegółowe dane z roku 2019 i z lat poprzednich przedstawia tabela poniżej.

Rok	Dochody (z uwzględnieniem kosztów upomnień i odsetek)	Zaległości
2015	1 291 378,40 zł	251 373,40 zł
2016	1 362 367,96 zł	214 692,04 zł
2017	1 304 193,80 zł	216 112,86 zł
2018	1 365 445,65 zł	247 135,00 zł
2019	1 394 392,22 zł	272 913,00 zł

Tabela: Dochody i zaległości z tytułu podatków lokalnych od osób prawnych w latach 2015-2019.

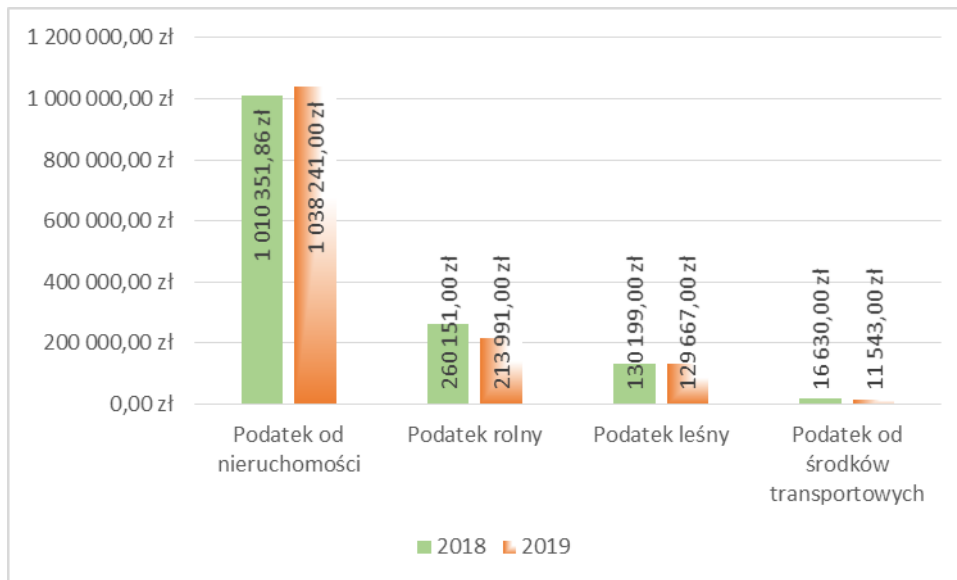


Dane z tabeli zostały przeniesione na wykres poniżej.



Wykres: Dochody i zaległości z tytułu podatków: od nieruchomości, rolnego, leśnego oraz od środków transportowych od osób prawnych w latach 2015-2019.

Wpływy z poszczególnych podatków od osób prawnych były zróżnicowane. W 2019 roku najwięcej wpłat dotyczyło podatku od nieruchomości (1.038.241,00 zł), a najmniej – podatku od środków transportowych (11.543,00 zł). Szczegółowe dane na temat wpływów w 2019 roku i w roku poprzednim przedstawia wykres poniżej.



Wykres: Wpływy z podatku od nieruchomości, rolnego, leśnego i od środków transportowych od osób prawnych w latach 2018-2019.

Bardzo duże wpływy z podatku od nieruchomości, w porównaniu z innymi rodzajami podatków, są spowodowane tym, że osoby prawne w większości prowadzą działalność gospodarczą i tym samym zastosowanie dla nich mają stawki najwyższe. Dodatkowo osoby prawne uiszczają 2-procentowy podatek od wartości budowl.



W 2019 roku wydano wobec osób prawnych dwie decyzje w sprawie umorzenia zaległości w podatku od nieruchomości oraz sześć decyzji w sprawie odroczenia terminu płatności. Skutki obniżenia górnych stawek podatkowych wyniosły 200.425,00 zł. Skutki udzielonych zwolnień wyniosły 139.009,06 zł.

Dział 758 - Różne rozliczenia – 14.121.062,46 złotych (100,02% wykonania):

- część oświatowa subwencji ogólnej – 7.042.725,00 złotych,
- część uzupełniająca subwencji ogólnej – 43.819,00 złotych,
- część wyrównawcza subwencji ogólnej – 6.923.151,00 złotych,
- część równoważąca subwencji ogólnej – 12.642,00 złotych,
- odsetki od środków zgromadzonych na rachunkach bankowych – 40.087,07 złotych,
- dotacja celowa z budżetu państwa jako zwrot wydatków bieżących poniesionych na realizację zadań w ramach funduszu sołeckiego w roku 2018 – 58.638,39 złotych.

Dział 801 - Oświata i wychowanie – 733.106,48 złotych (74,98% wykonania):

- opłaty za duplikaty dokumentów i inne opłaty – 204,00 złotych,
- wynajem sal lekcyjnych w szkołach oraz wynajem hali sportowej – 14.006,40 złotych,
- zwrot za centralne ogrzewanie w Zespole Szkolno-Przedszkolnym w Przechodzie – 7.005,74 złotych,
- koszty upomnień – 11,60 złotych,
- odsetki od środków zgromadzonych na rachunkach bankowych – 2.430,86 złotych,
- rozliczenia z lat ubiegłych – 1.009,69 złotych,
- wpłata odszkodowania za uszkodzone mienie w Szkole Podstawowej nr 2 im. Czesława Niemena w Korfantowie – 468,41 złotych,
- dotacja celowa na zakup tablic interaktywnych dla szkół podstawowych – 15.734,60 złotych,
- dotacja na zakup książek do bibliotek szkolnych w Przechodzie i Ścinawie Małej – 2.837,08 złotych,
- dotacja celowa na zakup podręczników dla uczniów szkół podstawowych – 46.153,44 złotych,
- zwrot kosztów za dzieci uczęszczające do oddziału przedszkolnego we Włodarach – 1.242,04 złotych,
- dotacja celowa z budżetu państwa na bieżące utrzymanie przedszkoli gminnych – 267.973,00 złotych,
- zwrot kosztów za dzieci uczęszczające do przedszkoli Gminy Korfantów z sąsiednich gmin – 32.504,96 złotych,
- wpłaty za przedszkole wraz z odsetkami i kosztami upomnień – 27.610,75 złotych,
- wpłata grzywny za niespełnianie obowiązku szkolnego wraz z kosztami upomnień – 1.079,60 złotych,
- wpłaty za wyżywienie w stołówkach szkolnych i przedszkolnych wraz z odsetkami i poniesionymi kosztami upomnień – 301.129,61 złotych,



- wpływ środków na realizację projektu pn. „Szkoły przyszłości w Gminie Korfantów” finansowanego w ramach Regionalnego Programu Operacyjnego Województwa Opolskiego na lata 2014-2020 – 11.704,70 złotych.

Dział 851 - Przeciwdziałanie alkoholizmowi – 134.545,48 złotych (99,66% wykonania):

- opłaty za wydanie zezwoleń na sprzedaż alkoholu – 134.545,48 złotych.

Dział 852 - Pomoc społeczna – 680.731,97 złotych (94,92% wykonania):

- wpływy dotacji:
 - na zadania zlecone 32.234,72 złotych,
 - na zadania własne 624.222,82 złotych,
- zwroty nienależnie pobranych zasiłków stałych – 53,04 złotych,
- dochody budżetu gminy z wpłat za usługi opiekuńcze – 2.275,63 złotych,
- refundacja prac społecznie-użytecznych – 2.314,50 złotych,
- wpłaty za pobyt w domach pomocy społecznej – 14.768,56 złotych,
- środki na realizację projektów finansowanych w ramach Regionalnego Programu Operacyjnego Województwa Opolskiego pn. „W rodzinie MOC” – 4.862,70 złotych.

Dział 854 - Edukacyjna opieka wychowawcza – 20.616,92 złotych (65,92% wykonania):

- dotacja celowa na zadanie własne gminy dotyczące wypłaty stypendiów socjalnych – 20.616,92 złotych.

Dział 855 - Rodzina – 9.463.725,05 złotych (98,99% wykonania):

- wpływy dotacji z budżetu państwa:
 - na zadania zlecone – 9.280.799,71 złotych,
 - na zadania własne – 42.843,70 złotych,
- odsetki od nienależnie pobranych świadczeń oraz koszty upomnień – 4.689,63 złotych,
- zwroty nienależnie pobranych świadczeń wychowawczych – 8.800,00 złotych,
- wpływy od komornika z tytułu funduszu alimentacyjnego i zaliczki alimentacyjnej – 13.678,06 złotych,
- zwroty nienależnie pobranych świadczeń rodzinnych – 12.451,21 złotych,
- dochody gminy z tytułu wpłaty za duplikat Karty Dużej Rodziny – 0,46 złotych,
- wpływy z opłat za pobyt i wyżywienie dziecka w żłobku – 34.962,80 złotych,
- odsetki od środków zgromadzonych na rachunku bankowym żłobka – 88,24 złotych,
- dotacja z Gminy Łambinowice na dzieci w żłobku – 22.050,00 złotych,
- dotacja na utrzymanie i wyposażenie żłobka – 43.361,24 złotych,

Dział 900 - Gospodarka komunalna i ochrona środowiska – 1.262.319,89 złotych (88,76% wykonania):

- wpływ środków z Regionalnego Programu Operacyjnego Województwa Opolskiego na lata 2014-2020 na zadanie pn. „Budowa sieci kanalizacyjnej w Korfantowie w ciągu ulic Niemodlińska, Fabryczna i Ulianówka” – 33.691,03 złotych,



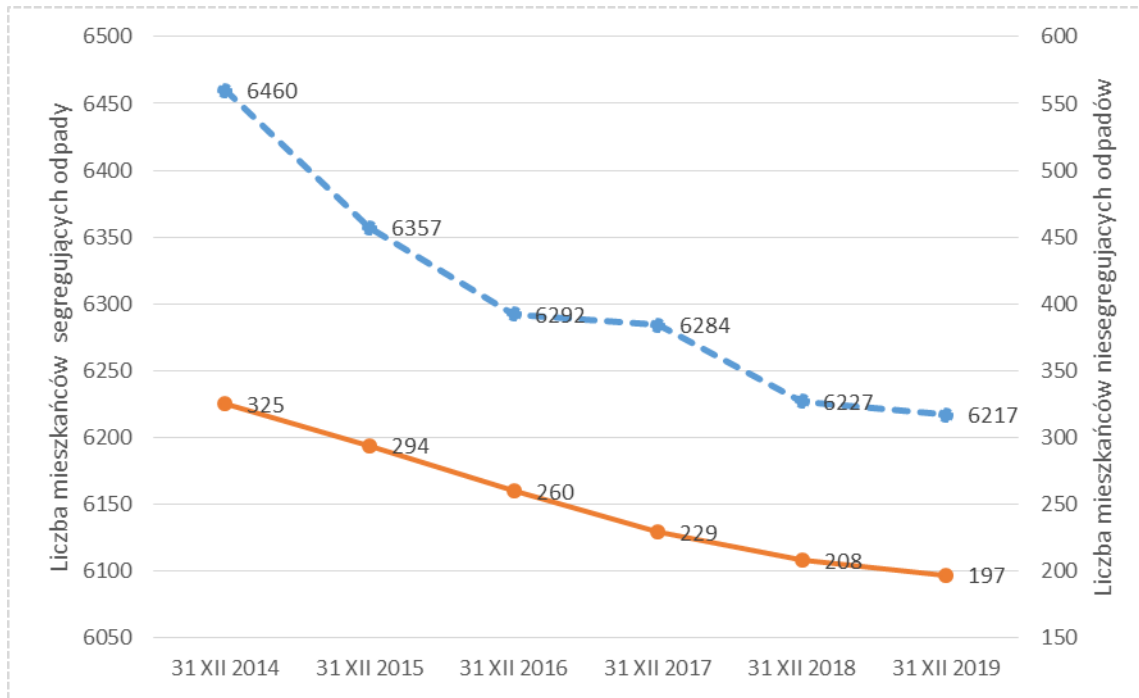
- wpływ środków z Regionalnego Programu Operacyjnego Województwa Opolskiego na lata 2014-2020 na zadanie pn. „Rozbudowa i modernizacja PSZOK w Korfantowie” – 2.430,79 złotych,
- wpływ z rozliczenia oświetlenia ulicznego za rok 2018 – 4.351,73 złotych,
- opłaty za korzystanie ze środowiska – 6.600,67 złotych,
- opłaty produktowe – 183,46 złotych,
- wpływ środków ze sprzedaży kamienia – 11.820,00 złotych,
- wpływ odszkodowania za wycinkę drzew – 594,00 złotych,
- opłaty za gospodarowanie odpadami komunalnymi – 1.194.115,91 złotych,
- koszty upomnień oraz odsetki od nieterminowych wpłat opłat za gospodarowanie odpadami komunalnymi – 8.532,30 złotych.

Na terenie Gminy Korfantów, wg stanu na dzień 31 grudnia 2019 r., odpady w sposób selektywny gromadziło 6.217 osób, natomiast w sposób nieselektywny – 197 osób. Tabela poniżej przedstawia, jak kształtowała się liczba mieszkańców zgłoszonych do opłaty „śmieciowej” według stanu na ostatni dzień sześciu kolejnych lat.

Stan na:	Liczba osób segregujących odpady	Liczba osób niesegregujących odpadów	Razem
31 XII 2014	6460	325	6785
31 XII 2015	6357	294	6651
31 XII 2016	6292	260	6552
31 XII 2017	6284	229	6513
31 XII 2018	6227	208	6435
31 XII 2019	6217	197	6414

Tabela: Liczba mieszkańców segregujących odpady oraz niesegregujących w latach 2014-2019.

Dane na temat mieszkańców ujętych w systemie gospodarowania odpadami przedstawia wykres poniżej. Liczba mieszkańców cały czas spada, jednak zostało nieco zahamowane tempo tego spadku. Liczba mieszkańców w 2015 roku w porównaniu z rokiem poprzednim spadła o 134 osoby, natomiast w 2019 roku w porównaniu z poprzednim rokiem – o 21 osób. Taki stan rzeczy wynikać może z tego, że liczba mieszkańców wynikająca z prowadzonej przez Gminę ewidencji ludności również spada.



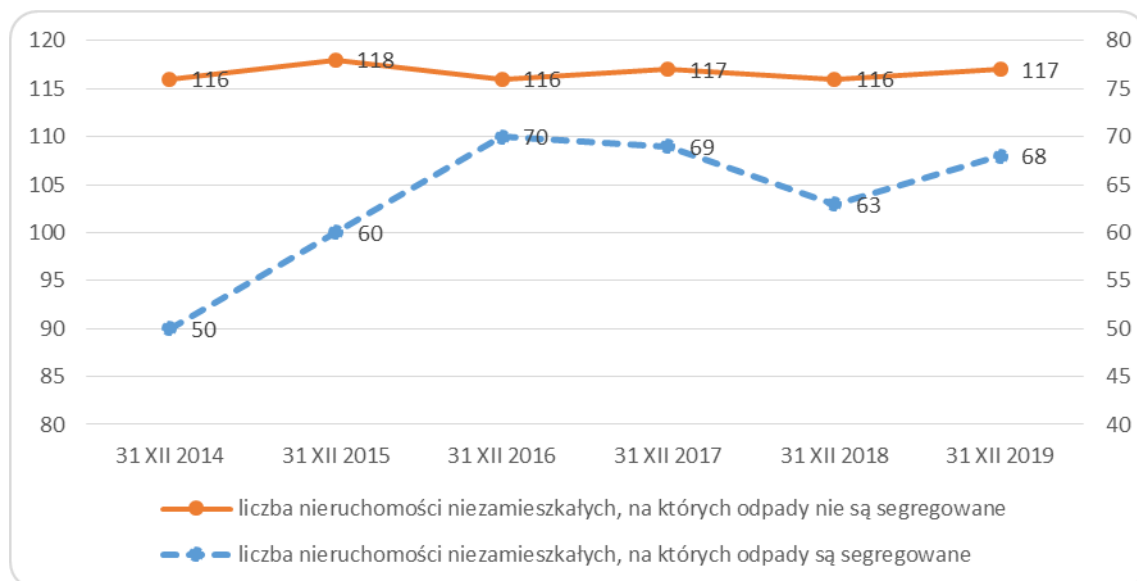
Wykres: Liczba mieszkańców segregujących odpady oraz niesegregujących w latach 2014-2019.

Na dzień 31. grudnia 2019 r. na terenie Gminy Korfantów istniało 185 nieruchomości niezamieszkałych, z których były odbierane odpady komunalne. Tabela poniżej przedstawia liczbę nieruchomości, na których powstają odpady komunalne w podziale na sposób gromadzenia odpadów.

Stan na:	Liczba nieruchomości niezamieszkałych, na których odpady są segregowane	Liczba nieruchomości niezamieszkałych, na których odpady nie są segregowane	Razem
31 XII 2014	50	116	166
31 XII 2015	60	118	178
31 XII 2016	70	116	186
31 XII 2017	69	117	186
31 XII 2018	63	116	179
31 XII 2019	68	117	185

Tabela: Liczba nieruchomości niezamieszkałych w podziale na sposób gromadzenia odpadów w latach 2014-2019.

Dane z tabeli zostały przedstawione na wykresie poniżej. Liczba nieruchomości niezamieszkałych charakteryzuje się stałym poziomem, ale z niewielkimi wahaniami.



Wykres: Liczba nieruchomości niezamieszkałych w podziale na sposób gromadzenia odpadów w latach 2014-2019.

W przypadku nieruchomości niezamieszkałych, odmiennie niż na nieruchomościach zamieszkałych, właściciele preferują nieselektywny sposób gromadzenia odpadów. Wielu z nich wybiera najmniejsze pojemniki/worki, dla których stawki są najniższe.

Wpływy z opłat za gospodarowanie odpadami komunalnymi za 2019 rok, łącznie z należnościami pobocznymi, wyniosły 1.202.587,40 zł. Jest to więcej w porównaniu z rokiem 2018 o 11.108,13 zł. Zaległości z tytułu opłaty śmieciowej na dzień 31 grudnia 2019 roku wyniosły 153.954,31 zł i zmniejszyły się w porównaniu z analogicznym dniem 2018 roku o 1.015,57 zł. Dochody i zaległości przedstawia tabela poniżej.

Rok	Dochody (należność główna, odsetki i koszty upomnień)	Zaległości
2014	1 213 701,81 zł	79 018,48 zł
2015	1 200 649,44 zł	103 135,73 zł
2016	1 234 017,81 zł	110 083,23 zł
2017	1 190 332,63 zł	139 613,73 zł
2018	1 191 479,27 zł	154 969,88 zł
2019	1 202 587,40 zł	153 954,31 zł

Tabela: Dochody i zaległości z tytułu opłaty za gospodarowanie odpadami komunalnymi w latach 2014-2019.

Wpływy z opłaty „śmieciowej” rok w rok są bliskie kwocie 1,2 mln zł. Natomiast zaległości z roku na rok się zwiększały. Było to spowodowane kumulowaniem się zaległości podatników. Obowiązek uiszczania opłaty za gospodarowanie odpadami komunalnymi powstał w połowie 2013 roku. Wcześniej takiej opłaty nie było, stąd zaległości na koniec 2014 roku są dużo niższe niż te z końca 2018 roku. Natomiast kwota zaległości na koniec 2019 roku jest bardzo zbliżona do kwoty zaległości na koniec roku poprzedniego. Wynika to przede wszystkim z przedawniania się „starych” należności.



Naczelnicy urzędów skarbowych w wyniku prowadzonych egzekucji administracyjnych przekazali w 2019 roku kwotę 31.618,03 zł, a komornicy sądowi wyegzekwowali kwotę 372,95 zł. Szczegółowe dane na temat należności przymusowo ściągniętych w latach 2015 – 2019 przedstawia tabela poniżej.

Rok	Należności wyegzekwowane przez:	
	NUS	Komornicy Sądowi
2015	15 444,48 zł	912,25 zł
2016	31 731,07 zł	1 843,53 zł
2017	10 474,13 zł	3 581,97 zł
2018	22 278,60 zł	751,02 zł
2019	31 618,03 zł	372,95 zł

Tabela: Kwoty z tytułu opłaty za gospodarowanie odpadami komunalnymi przymusowo ściągnięte przez organy egzekucyjne w latach 2015-2019.

W omawianym okresie sprawozdawczym złożonych zostało 6 wniosków o umorzenie zaległości z tytułu opłaty za gospodarowanie odpadami komunalnymi, z czego 4 podania rozpatrzone pozytywnie.

Miejscowość	Należności [zł]	Dochody wykonane [zł]	Dochody wykonane / należności [%]
1	2	3	4
BOREK	31 889,78	28 771,98	90,2
GRYŻÓW	47 185,11	40 255,80	85,3
JEGIELNICA	21 915,21	17 307,00	79,0
KORFANTÓW	390 008,36	354 504,96	90,9
KUROPAS	21 503,30	19 485,00	90,6
KUŹNICA LIGOCKA	46 414,23	34 092,58	73,5
MYSZOWICE	21 071,93	16 910,20	80,2
NIESIEBĘDOWICE	16 880,51	15 029,11	89,0
PIECHOCICE	14 510,20	13 224,80	91,1
PLEŚNICA	10 609,60	6 156,80	58,0
PRZECHÓD	104 959,92	87 556,04	83,4
PRZYDROŻE MAŁE	43 558,83	36 314,05	83,4
PRZYDROŻE WIELKIE	22 143,33	18 495,65	83,5
PUSZYNA	49 574,89	43 915,40	88,6
RĄCZKA	16 754,20	13 810,20	82,4
RYNARCICE	26 617,97	21 888,97	82,2
RZYMKOWICE	78 969,15	65 199,92	82,6
STARA JAMKA	27 267,51	25 440,81	93,3
ŚCINAWA MAŁA	105 800,79	94 423,48	89,2
ŚCINAWA NYSKA	67 247,93	60 231,41	89,6



1	2	3	4
WĘŻA	55 216,50	46 908,23	85,0
WIELKIE ŁĄKI	12 880,30	10 216,75	79,3
WŁODARY	105 526,25	84 423,09	80,0
WŁOSTOWA	53 547,64	48 025,17	89,7
RAZEM	1 392 053,44	1 202 587,40	86,4

Tabela: Należności i dochody z tytułu opłat za gospodarowanie odpadami komunalnymi z uwzględnieniem należności pobocznych (kosztów upomnienia i odsetek) w 2019 roku wg miejscowości.

Dochody z tytułu opłat za gospodarowanie odpadami komunalnymi wraz z odsetkami i kosztami upomnienia w 2019 r. wyniosły 1.202.587,40 zł, co stanowi 86,4 % należności do zapłaty. W poszczególnych miejscowościach stosunek dochodów do należności kształtował się na innym poziomie. Szczegółowe dane zostały zawarte w tabeli powyżej.

Dział 921 - Kultura i ochrona dziedzictwa narodowego – 49.982,24 złotych (100,54% wykonania):

- dotacja z Powiatu Nyskiego na realizację zadań w ramach „Odnowy wsi” – 10.484,51 złotych,
- czynsz za Ścinawski Ośrodek Integracji Społecznej opłacany przez MGOKSiR w Korfantowie – 6.284,00 złotych,
- zwrot dotacji wykorzystanej w nadmiernej wysokości wraz z odsetkami przez Miejsko-Gminny Ośrodek Kultury Sportu i Rekreacji w Korfantowie – 33.213,73 złotych.

Dział 926 - Kultura fizyczna – 130,00 złotych (100,00% wykonania):

- zwrot dotacji wykorzystanej w nadmiernej wysokości wraz z odsetkami przez Gminne Zrzeszenie LZS w Korfantowie – 130,00 złotych.

2.3.2. Dochody majątkowe:

Dział 010 – Rolnictwo i łowiectwo – 92.610,83 złotych (100,00% wykonania):

- dotacja z budżetu powiatu na budowę sieci wodociągowej w Korfantowie przy ul. Kwiatowej i Działkowej – 92.610,83 złotych.

Dział 600 – Transport i łączność – 612.557,76 złotych (85,99% wykonania):

- dotacja z budżetu powiatu na przebudowę nawierzchni drogi ul. M. Dąbrowskiej w Korfantowie – 100.000,00 złotych.
- środki z budżetu państwa na przebudowę drogi gminnej w miejscowości Przechód, przysiółek Kozówka – 512.557,76 złotych.

Dział 700 - Gospodarka mieszkaniowa – 942.930,60 złotych (99,26% wykonania):

- wpływy ze sprzedaży nieruchomości gminnych – 942.930,60 złotych.



Dział 750 – Administracja publiczna – 220.883,40 złotych (100,04% wykonania):

- wpływ środków na realizację zadania dotyczącego modernizacji budynku administracyjnego urzędu przy ul. Reymonta 4 finansowanego w ramach Regionalnego Programu Operacyjnego Województwa Opolskiego na lata 2014-2020 – 220.883,40 złotych.

Dział 754 – Bezpieczeństwo publiczne i ochrona przeciwpożarowa – 50.000,00 złotych (100,00% wykonania):

- dotacja z budżetu powiatu na zakup samochodu pożarniczego dla jednostki OSP Korfantów – 50.000,00 złotych.

Dział 758 - Różne rozliczenia – 56.918,63 złotych (100,00% wykonania):

- dotacja celowa z budżetu państwa jako zwrot wydatków majątkowych poniesionych na realizację zadań w ramach funduszu sołeckiego w roku 2018 – 56.918,63 złotych.

Dział 801 - Oświata i wychowanie – 2.168,42 złotych (1.639,09% wykonania):

- wpływ środków na realizację zadania „Szkoły przyszłości w Gminie Korfantów” realizowanego w ramach Regionalnego Programu Operacyjnego Województwa Opolskiego na lata 2014-2020 – 2.168,42 złotych.

Dział 855 - Rodzina – 101.474,45 złotych (65,89% wykonania):

- wpływ dotacji z budżetu państwa na budowę altany i ogrodzenia w żłobku w Korfantowie – 101.474,45 złotych.

Dział 900 – Gospodarka ściekowa i ochrona wód – 1.800.839,79 złotych (53,77% wykonania):

- wpływ ze sprzedaży beczkowozu – 4.422,76 złotych,
- wpływ środków na realizację zadania inwestycyjnego obejmującego budowę oczyszczalni ścieków w Korfantowie dofinansowanego w ramach Regionalnego Programu Operacyjnego Województwa Opolskiego na lata 2014-2020 – 1.409.227,86 złotych,
- wpływ środków na realizację zadania inwestycyjnego obejmującego budowę sieci kanalizacyjnej w Korfantowie w ciągu ulic Niemodlińska, Fabryczna i Ulianówka dofinansowanego w ramach Regionalnego Programu Operacyjnego Województwa Opolskiego na lata 2014-2020 – 224.606,91 złotych,
- dotacja z budżetu powiatu na budowę sieci kanalizacyjnej w Korfantowie przy ul. Kwiatowej i Działkowej – 146.377,01 złotych.
- wpływ środków z Regionalnego Programu Operacyjnego Województwa Opolskiego na lata 2014-2020 na zadanie pn. „Rozbudowa i modernizacja PSZOK w Korfantowie” – 16.205,25 złotych.

Dział 921 – Kultura i ochrona dziedzictwa narodowego – 6.000,00 złotych (100,00% wykonania):

- dotacja z Powiatu Nyskiego na realizację zadań w ramach „Odnowy wsi” – 6.000,00 złotych.

**Dział 926 – Kultura fizyczna – 22.742,76 złotych (113,71% wykonania):**

- środki z budżetu państwa na dofinansowanie budowy siłowni zewnętrznej w Kuźnicy Ligockiej – 22.742,76 złotych.

**Struktura dochodów w latach 2018-2019
według działów gospodarki narodowej**

Dział	Nazwa	Struktura %	
		2018	2019
010	Rolnictwo i łowiectwo	2,30	2,49
020	Leśnictwo	0,02	0,02
600	Transport i łączność	0,88	1,52
700	Gospodarka mieszkaniowa	1,61	2,41
750	Administracja publiczna	0,77	0,79
751	Urzędy naczelnych organów władzy państwowej, kontroli i ochrony prawa oraz sądownictwa	0,30	0,26
752	Obrona narodowa	0,01	0,00
754	Bezpieczeństwo publiczne i ochrona przeciwpożarowa		0,14
756	Dochody od osób prawnych, od osób fizycznych i od innych jednostek nieposiadających osobowości prawnej oraz wydatki związane z ich poborem	23,50	21,99
758	Różne rozliczenia	35,69	35,06
801	Oświata i wychowanie	5,42	1,82
851	Przeciwdziałanie alkoholizmowi	0,39	0,33
852	Pomoc społeczna	2,07	1,68
854	Edukacyjna opieka wychowawcza	0,11	0,05
855	Rodzina	23,21	23,66
900	Gospodarka komunalna i ochrona środowiska	3,65	7,58
921	Kultura i ochrona dziedzictwa narodowego	0,07	0,14
926	Kultura fizyczna	-	0,06
	Razem	100,00	100,00

Jak wynika z tabeli największy udział w strukturze dochodów miały następujące działy:

- 758 – Różne rozliczenia – głównie wpływy z tytułu subwencji – 35,06% dochodów ogółem,
- 855 – Rodzina – głównie dotacje z budżetu państwa na wypłaty świadczeń rodzinnych i wychowawczych – 23,66% dochodów ogółem,
- 756 - Dochody od osób prawnych, od osób fizycznych i od innych jednostek nieposiadających osobowości prawnej oraz wydatki związane z ich poborem – czyli wpływy z podatków i opłat lokalnych – 21,99% dochodów ogółem.



3. Wydatki budżetu

W celu dokonania dokładnej analizy wykonania wydatków w 2019 roku przedstawiono poniżej zestawienie z wykonania budżetu po stronie wydatków z ostatnich pięciu lat i procentowy wzrost wykonania do roku bazowego 2014:

Wyszczególnienie	Rok	Wykonanie	
		Kwota (w złotych)	%
Wyszczególnienie	2014	25.209.153	100,00
	2015	25.086.772	99,51
	2016	29.998.358	119,00
	2017	33.019.965	130,98
	2018	36.473.798	144,69
	2019	45.962.295	182,32
Wydatki bieżące	2014	21.396.334	100,00
	2015	22.819.537	106,65
	2016	27.383.169	127,98
	2017	29.596.123	138,32
	2018	31.476.251	147,11
	2019	33.734.334	157,66
Wydatki majątkowe	2014	3.812.819	100,00
	2015	2.267.235	59,46
	2016	2.615.189	68,59
	2017	3.423.842	89,80
	2018	4.997.547	131,07
	2019	12.227.961	320,71

Analizując powyższe zestawienie, należy podkreślić, że nastąpił wyraźny wzrost wydatków bieżących w latach 2016-2019, co wynika przede wszystkim z wprowadzenia wypłat świadczenia wychowawczego tzw. „500+”.

Wydatki majątkowe przedstawione powyżej w poszczególnych latach świadczą o znacznej aktywności inwestycyjnej gminy. W roku 2019 została wybudowana nowa oczyszczalnia ścieków w Korfantowie, na którą poniesiono wydatki w wysokości 7.781.005,14 złotych.



3.1. Realizacja wydatków w 2019 roku (zestawienie tabelaryczne)

(w złotych)

WYDATKI BIEŻĄCE													
Dz.	Rozdz.	Wyszczególnienie	Plan	Wykonanie								Wykonanie ogółem	% wyk.
				Wydatki jednostek budżetowych	w tym		Dotacje na zadania bieżące	Świadczenia na rzecz osób fizycznych	Wydatki na programy finansowane z udziałem środków pochodzących ze źródeł zagranicznych w części związanej z realizacją zadań jednostki samorządu terytorialnego	Wyплаты z tyt. poręczeń i gwarancji udzielonych przez jednostkę samorządu terytorialnego, przypadające do spłaty w danym roku budżetowym	Obsługa długu jednostki samorządu terytorialnego		
					Wynagrodzenia i składki od nich naliczane	Wydatki związane z realizacją zadań statut.							
1	2	3	4	5	6	7	8	9	10	11	12	13	14
010		Rolnictwo i łowiectwo	999 487,30	984 235,55	12 992,97	971 242,58	0,00	0,00	0,00	0,00	0,00	984 235,55	98,47
	01010	Infrastruktura wodociągowa i sanitacyjna wsi	15 000,00	4 503,94	0,00	4 503,94	0,00	0,00	0,00	0,00	0,00	4 503,94	30,03
	01030	Izby Rolnicze	33 000,00	31 681,04	0,00	31 681,04	0,00	0,00	0,00	0,00	0,00	31 681,04	96,00
	01095	Pozostała działalność	951 487,30	948 050,57	12 992,97	935 057,60	0,00	0,00	0,00	0,00	0,00	948 050,57	99,64
500		Handel	2 000,00	1 644,00	0,00	1 644,00	0,00	0,00	0,00	0,00	0,00	1 644,00	82,20
	50095	Pozostała działalność	2 000,00	1 644,00	0,00	1 644,00	0,00	0,00	0,00	0,00	0,00	1 644,00	82,20
600		Transport i łączność	506 449,63	483 435,82	0,00	483 435,82	0,00	0,00	0,00	0,00	0,00	483 435,82	95,46
	60004	Lokalny transport zbiorowy	29 520,00	24 411,51	0,00	24 411,51	0,00	0,00	0,00	0,00	0,00	24 411,51	82,69
	60016	Drogi publiczne gminne	476 929,63	459 024,31	0,00	459 024,31	0,00	0,00	0,00	0,00	0,00	459 024,31	96,25
700		Gospodarka mieszkaniowa	78 500,00	60 695,83	0,00	60 695,83	0,00	0,00	0,00	0,00	0,00	60 695,83	77,32
	70005	Gospodarka gruntami i nieruchomościami	78 500,00	60 695,83	0,00	60 695,83	0,00	0,00	0,00	0,00	0,00	60 695,83	77,32



Sprawozdanie roczne z wykonania budżetu Gminy Korfantów za 2019 rok

1	2	3	4	5	6	7	8	9	10	11	12	13	14
710		Działalność usługowa	48 671,00	43 902,41	500,00	43 402,41	0,00	0,00	0,00	0,00	0,00	43 902,41	90,20
	71004	Plany zagospodarowania przestrzennego	48 671,00	43 902,41	500,00	43 402,41	0,00	0,00	0,00	0,00	0,00	43 902,41	90,20
750		Administracja publiczna	4 342 037,75	3 818 540,78	3 013 682,00	804 858,78	2 533,80	272 618,07	0,00	0,00	0,00	4 093 692,65	94,28
	75011	Urzędy wojewódzkie	73 205,00	73 205,00	73 205,00	0,00	0,00	0,00	0,00	0,00	0,00	73 205,00	100,00
	75020	Starostwa powiatowe	7 000,00	0,00	0,00	0,00	2 533,80	0,00	0,00	0,00	0,00	2 533,80	36,20
	75022	Rady gmin	152 000,00	1 422,56	0,00	1 422,56	0,00	143 886,07	0,00	0,00	0,00	145 308,63	95,60
	75023	Urzędy gmin	3 858 232,75	3 614 661,05	2 935 753,47	678 907,58	0,00	14 765,00	0,00	0,00	0,00	3 629 426,05	94,07
	75095	Pozostała działalność	251 600,00	129 252,17	4 723,53	124 528,64	0,00	113 967,00	0,00	0,00	0,00	243 219,17	96,67
751		Urzędy naczelnych organów władzy państwowej, kontroli i ochrony prawa oraz sądownictwa	103 582,00	43 156,63	28 750,20	14 406,43	0,00	60 400,00	0,00	0,00	0,00	103 556,63	99,98
	75101	Urzędy naczelnych organów władzy państwowej, kontroli i ochrony prawa	1 912,00	1 912,00	1 912,00	0,00	0,00	0,00	0,00	0,00	0,00	1 912,00	100,00
	75108	Wybory do Sejmu i Senatu	50 253,00	20 403,00	15 860,23	4 542,77	0,00	29 850,00	0,00	0,00	0,00	50 253,00	100,00



Sprawozdanie roczne z wykonania budżetu Gminy Korfantów za 2019 rok

1	2	3	4	5	6	7	8	9	10	11	12	13	14
	75109	Wybory do rad gmin, rad powiatów i sejmików województw, wybory wójtów, burmistrzów i prezydentów miast oraz referenda gminne, powiatowe i wojewódzkie	1 400,00	1 374,63	1 374,63	0,00	0,00	0,00	0,00	0,00	0,00	1 374,63	98,19
	75113	Wybory do Parlamentu Europejskiego	50 017,00	19 467,00	9 603,34	9 863,66	0,00	30 550,00	0,00	0,00	0,00	50 017,00	100,00
752		Obrona narodowa	5 700,00	699,54	0,00	699,54	0,00	0,00	0,00	0,00	0,00	699,54	12,27
	75212	Pozostałe wydatki obronne	5 700,00	699,54	0,00	699,54	0,00	0,00	0,00	0,00	0,00	699,54	12,27
754		Bezpieczeństwo publiczne i ochrona przeciwpożarowa	360 963,80	236 828,77	79 703,62	157 125,15	0,00	50 721,98	0,00	0,00	0,00	287 550,75	79,66
	75405	Komendy powiatowe Policji	5 000,00	1 918,60	0,00	1 918,60	0,00	0,00	0,00	0,00	0,00	1 918,60	38,37
	75412	Ochotnicze straże pożarne	343 782,80	226 211,53	72 022,62	154 188,91	0,00	50 721,98	0,00	0,00	0,00	276 933,51	80,55
	75414	Obrona cywilna	8 181,00	7 681,00	7 681,00	0,00	0,00	0,00	0,00	0,00	0,00	7 681,00	93,89
	75421	Zarządzanie kryzysowe	4 000,00	1 017,64	0,00	1 017,64	0,00	0,00	0,00	0,00	0,00	1 017,64	25,44
757		Obsługa długu publicznego	294 637,00	0,00	0,00	0,00	0,00	0,00	0,00	0,00	235 247,13	235 247,13	79,84
	75702	Obsługa papierów wartościowych, kredytów i pożyczek jednostek samorządu terytorialnego	294 637,00	0,00	0,00	0,00	0,00	0,00	0,00	0,00	235 247,13	235 247,13	79,84



Sprawozdanie roczne z wykonania budżetu Gminy Korfantów za 2019 rok

1	2	3	4	5	6	7	8	9	10	11	12	13	14
758		Różne rozliczenia	109 884,85	8 305,63	0,00	8 305,63	0,00	0,00	0,00	0,00	0,00	8 305,63	7,56
	75814	Różne rozliczenia finansowe	8 306,00	8 305,63	0,00	8 305,63	0,00	0,00	0,00	0,00	0,00	8 305,63	100,00
	75818	Rezerwy ogólne i celowe	101 578,85	0,00	0,00	0,00	0,00	0,00	0,00	0,00	0,00	0,00	0,00
801		Oświata i wychowanie	12 847 873,80	9 998 179,29	7 795 385,04	2 202 794,25	1 291 818,68	329 269,25	119 130,99	0,00	0,00	11 738 398,21	91,36
	80101	Szkoły podstawowe	7 808 123,85	6 091 109,29	5 095 168,45	995 940,84	1 020 126,16	222 159,77	0,00	0,00	0,00	7 333 395,22	93,92
	80103	Oddziały przedszkolne w szkołach podstawowych	210 000,00	0,00	0,00	0,00	204 206,73	0,00	0,00	0,00	0,00	204 206,73	97,24
	80104	Przedszkola	1 954 593,66	1 762 496,58	1 452 974,25	309 522,33	0,00	60 193,22	0,00	0,00	0,00	1 822 689,80	93,25
	80110	Gimnazja	443 223,49	422 222,70	402 676,73	19 545,97	0,00	21 000,79	0,00	0,00	0,00	443 223,49	100,00
	80113	Dowożenie uczniów do szkół	494 000,28	470 257,09	0,00	470 257,09	0,00	0,00	0,00	0,00	0,00	470 257,09	95,19
	80146	Dokształcanie i doskonalenie nauczycieli	42 262,13	33 079,98	0,00	33 079,98	0,00	0,00	0,00	0,00	0,00	33 079,98	78,27
	80148	Stołówki szkolne i przedszkolne	837 081,92	703 736,29	406 610,45	297 125,84	0,00	338,00	0,00	0,00	0,00	704 074,29	84,11
	80149	Realizacja zadań wymagających stosowania specjalnej organizacji nauki i metod pracy dla dzieci w przedszkolach, oddziałach przedszkolnych w szkołach podstawowych i innych formach wychowania przedszkolnego	103 231,68	34 828,12	34 084,81	743,31	0,00	1 678,07	0,00	0,00	0,00	36 506,19	35,36



Sprawozdanie roczne z wykonania budżetu Gminy Korfantów za 2019 rok

1	2	3	4	5	6	7	8	9	10	11	12	13	14
	80150	Realizacja zadań wymagających stosowania specjalnej organizacji nauki i metod pracy dla dzieci i młodzieży w szkołach podstawowych	603 140,45	408 299,36	380 410,58	27 888,78	61 586,56	17 292,42	0,00	0,00	0,00	487 178,34	80,77
	80152	Realizacja zadań wymagających stosowania specjalnej organizacji nauki i metod pracy dla dzieci i młodzieży w gimnazjach, klasach dotychczasowego gimnazjum prowadzonych w szkołach innego typu, liceach ogólnokształcących, technicach, szkołach policealnych, branżowych szkołach I i II stopnia i klasach dotychczasowej zasadniczej szkoły zawodowej prowadzonych w branżowych szkołach I stopnia oraz szkołach artystycznych	26 260,00	22 965,80	22 959,77	6,03	0,00	2 406,98	0,00	0,00	0,00	25 372,78	96,62



Sprawozdanie roczne z wykonania budżetu Gminy Korfantów za 2019 rok

1	2	3	4	5	6	7	8	9	10	11	12	13	14
	80153	Zapewnienie uczniom prawa do bezpłatnego dostępu do podręczników, materiałów edukacyjnych lub materiałów ćwiczeniowych	50 350,21	42 053,33	0,00	42 053,33	5 899,23	0,00	0,00	0,00	0,00	47 952,56	95,24
	80195	Pozostała działalność	275 606,13	7 130,75	500,00	6 630,75	0,00	4 200,00	119 130,99	0,00	0,00	130 461,74	47,34
851		Ochrona zdrowia	199 537,72	124 338,30	10 422,73	113 915,57	45 000,00	11 393,00	0,00	0,00	0,00	180 731,30	90,58
	85153	Zwalczanie narkomanii	5 000,00	4 996,73	0,00	4 996,73	0,00	0,00	0,00	0,00	0,00	4 996,73	99,93
	85154	Przeciwdziałanie alkoholizmowi	149 537,72	119 341,57	10 422,73	108 918,84	0,00	11 393,00	0,00	0,00	0,00	130 734,57	87,43
	85195	Pozostała działalność	45 000,00	0,00	0,00	0,00	45 000,00	0,00	0,00	0,00	0,00	45 000,00	100,00
852		Pomoc społeczna	1 789 523,59	965 592,44	470 670,02	494 922,42	0,00	602 378,26	4 862,70	0,00	0,00	1 572 833,40	87,89
	85213	Składki na ubezpieczenia zdrowotne opłacane za osoby pobierające niektóre świadczenia z pomocy społecznej, niektóre świadczenia rodzinne oraz za osoby uczestniczące w zajęciach w centrum integracji społecznej	26 400,00	25 674,34	25 674,34	0,00	0,00	0,00	0,00	0,00	0,00	25 674,34	97,25



Sprawozdanie roczne z wykonania budżetu Gminy Korfantów za 2019 rok

1	2	3	4	5	6	7	8	9	10	11	12	13	14
	85214	Zasiłki i pomoc w naturze oraz składki na ubezpieczenia emerytalne i rentowe	270 855,00	0,00	0,00	0,00	0,00	249 066,67	0,00	0,00	0,00	249 066,67	91,96
	85215	Dodatki mieszkaniowe	35 828,59	8,24	0,00	8,24	0,00	20 397,76	0,00	0,00	0,00	20 406,00	56,95
	85216	Zasiłki stałe	299 100,00	0,00	0,00	0,00	0,00	286 161,74	0,00	0,00	0,00	286 161,74	95,67
	85219	Ośrodki pomocy społecznej	618 025,00	515 615,35	435 761,36	79 853,99	0,00	4 037,59	0,00	0,00	0,00	519 652,94	84,08
	85228	Usługi opiekuńcze i specjalistyczne usługi opiekuńcze	45 505,00	41 049,32	9 234,32	31 815,00	0,00	0,00	0,00	0,00	0,00	41 049,32	90,21
	85230	Pomoc w zakresie dożywiania	43 000,00	0,00	0,00	0,00	0,00	38 857,00	0,00	0,00	0,00	38 857,00	90,37
	85295	Pozostała działalność	450 810,00	383 245,19	0,00	383 245,19	0,00	3 857,50	4 862,70	0,00	0,00	391 965,39	86,95
854		Edukacyjna opieka wychowawcza	405 794,61	295 995,49	283 915,13	12 080,36	6 000,00	43 534,43	0,00	0,00	0,00	345 529,92	85,15
	85401	Świetlice szkolne	348 516,82	295 995,49	283 915,13	12 080,36	0,00	17 763,28	0,00	0,00	0,00	313 758,77	90,03
	85415	Pomoc materialna dla uczniów	51 277,79	0,00	0,00	0,00	0,00	25 771,15	0,00	0,00	0,00	25 771,15	50,26
	85495	Pozostała działalność	6 000,00	0,00	0,00	0,00	6 000,00	0,00	0,00	0,00	0,00	6 000,00	100,00
855		Rodzina	9 851 011,33	718 839,65	571 575,04	147 264,61	0,00	8 921 495,24	0,00	0,00	0,00	9 640 334,89	97,86
	85501	Świadczenie wychowawcze	6 084 968,00	87 883,31	67 410,00	20 473,31	0,00	5 976 733,01	0,00	0,00	0,00	6 064 616,32	99,67



Sprawozdanie roczne z wykonania budżetu Gminy Korfantów za 2019 rok

1	2	3	4	5	6	7	8	9	10	11	12	13	14
	85502	Świadczenia rodzinne, świadczenie z funduszu alimentacyjnego oraz składki na ubezpieczenia emerytalne i rentowe z ubezpieczenia społecznego	2 964 855,00	242 048,02	224 589,59	17 458,43	0,00	2 666 098,89	0,00	0,00	0,00	2 908 146,91	98,09
	85503	Karta Dużej Rodziny	835,93	708,44	0,00	708,44	0,00	0,00	0,00	0,00	0,00	708,44	84,75
	85504	Wspieranie rodziny	354 832,00	56 532,61	54 682,61	1 850,00	0,00	277 500,00	0,00	0,00	0,00	334 032,61	94,14
	85505	Tworzenie i funkcjonowanie żłobków	294 520,40	251 146,93	177 831,06	73 315,87	0,00	1 163,34	0,00	0,00	0,00	252 310,27	85,67
	85508	Rodziny zastępcze	76 100,00	32 960,41	0,00	32 960,41	0,00	0,00	0,00	0,00	0,00	32 960,41	43,31
	85510	Działalność placówek opiekuńczo-wychowawczych	20 000,00	0,00	0,00	0,00	0,00	0,00	0,00	0,00	0,00	0,00	0,00



Sprawozdanie roczne z wykonania budżetu Gminy Korfantów za 2019 rok

1	2	3	4	5	6	7	8	9	10	11	12	13	14
	85513	Składki na ubezpieczenie zdrowotne opłacane za osoby pobierające niektóre świadczenia rodzinne zgodnie z przepisami ustawy o świadczeniach rodzinnych oraz za osoby pobierające zasiłki dla opiekunów, zgodnie z przepisami ustawy z dnia 4 kwietnia 2014r. o ustaleniu i wypłacie zasiłków dla opiekunów	51 900,00	47 061,78	47 061,78	0,00	0,00	0,00	0,00	0,00	0,00	47 061,78	90,68
	85595	Pozostała działalność	3 000,00	498,15	0,00	498,15	0,00	0,00	0,00	0,00	0,00	498,15	16,61
900		Gospodarka komunalna i ochrona środowiska	2 310 330,61	2 051 195,03	68 143,43	1 983 051,60	10 000,00	0,00	0,00	0,00	0,00	2 061 195,03	89,22
	90001	Gospodarka ściekowa i ochrona wód	61 400,00	58 265,19	0,00	58 265,19	0,00	0,00	0,00	0,00	0,00	58 265,19	94,89
	90002	Gospodarka odpadami	1 308 630,00	1 264 364,93	64 546,88	1 199 818,05	0,00	0,00	0,00	0,00	0,00	1 264 364,93	96,62
	90003	Oczyszczanie miast i wsi	42 480,00	42 459,22	0,00	42 459,22	0,00	0,00	0,00	0,00	0,00	42 459,22	99,95



Sprawozdanie roczne z wykonania budżetu Gminy Korfantów za 2019 rok

1	2	3	4	5	6	7	8	9	10	11	12	13	14
	90004	Utrzymanie zieleni w miastach i gminach	116 808,47	105 628,79	3 596,55	102 032,24	0,00	0,00	0,00	0,00	0,00	105 628,79	90,43
	90015	Oświetlenie ulic, placów i dróg	645 000,00	482 484,23	0,00	482 484,23	0,00	0,00	0,00	0,00	0,00	482 484,23	74,80
	90019	Wpływy i wydatki związane z gromadzeniem środków z opłat i kar za korzystanie ze środowiska	15 000,00	950,00	0,00	950,00	0,00	0,00	0,00	0,00	0,00	950,00	6,33
	90026	Pozostałe działania związane z gospodarką odpadami	15 000,00	7 970,40	0,00	7 970,40	0,00	0,00	0,00	0,00	0,00	7 970,40	53,14
	90095	Pozostała działalność	106 012,14	89 072,27	0,00	89 072,27	10 000,00	0,00	0,00	0,00	0,00	99 072,27	93,45
921		Kultura i ochrona dziedzictwa narodowego	1 406 824,70	196 743,45	2 840,85	193 902,60	1 205 904,30	0,00	0,00	0,00	0,00	1 402 647,75	99,70
	92105	Pozostałe zadania w zakresie kultury	34 750,00	32 945,12	2 342,00	30 603,12	0,00	0,00	0,00	0,00	0,00	32 945,12	94,81
	92109	Domy i ośrodki kultury, świetlice i kluby	1 086 074,70	163 798,33	498,85	163 299,48	919 904,30	0,00	0,00	0,00	0,00	1 083 702,63	99,78
	92116	Biblioteki	286 000,00	0,00	0,00	0,00	286 000,00	0,00	0,00	0,00	0,00	286 000,00	100,00
926		Kultura fizyczna	490 098,69	25 777,43	1 483,98	24 293,45	450 000,00	13 920,00	0,00	0,00	0,00	489 697,43	99,92
	92601	Obiekty sportowe	26 610,56	13 605,30	799,98	12 805,32	13 000,00	0,00	0,00	0,00	0,00	26 605,30	99,98
	92605	Zadania w zakresie kultury fizycznej	372 000,00	0,00	0,00	0,00	372 000,00	0,00	0,00	0,00	0,00	372 000,00	100,00
	92695	Pozostała działalność	91 488,13	12 172,13	684,00	11 488,13	65 000,00	13 920,00	0,00	0,00	0,00	91 092,13	99,57
Ogółem wydatki bieżące			36 152 908,38	20 058 106,04	12 340 065,01	7 718 041,03	3 011 256,78	10 305 730,23	123 993,69	0,00	235 247,13	33 734 333,87	93,31



(w złotych)

WYDATKI MAJĄTKOWE										
Dz.	Rozdz.	Wyszczególnienie	Plan	Wykonanie				Wykonanie ogółem	% wyk.	
				Inwestycje i zakupy inwestycyjne	w tym		Zakup i objęcie akcji i udziałów			Wniesienie wkładów do spółek prawa handlowego
					na programy finansowane z udziałem środków pochodzących ze źródeł zagranicznych w części związanej z realizacją zadań jednostki samorządu terytorialnego					
1	2	3	4	5	6	7	8	9	10	
010		Rolnictwo i łowiectwo	114 000,00	111 250,50	0,00	0,00	0,00	111 250,50	97,59	
	01010	Infrastruktura wodociągowa i sanitacyjna wsi	114 000,00	111 250,50	0,00	0,00	0,00	111 250,50	97,59	
600		Transport i łączność	1 952 100,00	1 852 917,97	0,00	0,00	0,00	1 852 917,97	94,92	
	60013	Drogi publiczne wojewódzkie	50 000,00	50 000,00	0,00	0,00	0,00	50 000,00	100,00	
	60014	Drogi publiczne powiatowe	50 000,00	44 749,25	0,00	0,00	0,00	44 749,25	89,50	
	60016	Drogi publiczne gminne	1 852 100,00	1 758 168,72	0,00	0,00	0,00	1 758 168,72	94,93	
700		Gospodarka mieszkaniowa	4 000,00	3 202,00	0,00	0,00	0,00	3 202,00	80,05	
	70005	Gospodarka gruntami i nieruchomościami	4 000,00	3 202,00	0,00	0,00	0,00	3 202,00	80,05	
750		Administracja publiczna	427 700,00	425 912,76	362 132,76	0,00	0,00	425 912,76	99,58	
	75023	Urzędy gmin	427 700,00	425 912,76	362 132,76	0,00	0,00	425 912,76	99,58	
754		Bezpieczeństwo publiczne i ochrona przeciwpożarowa	350 000,00	303 215,00	0,00	0,00	0,00	303 215,00	86,63	
	75412	Ochotnicze straże pożarne	350 000,00	303 215,00	0,00	0,00	0,00	303 215,00	86,63	
758		Różne rozliczenia	18 155,00	0,00	0,00	0,00	0,00	0,00	0,00	
	75818	Rezerwy ogólne i celowe	18 155,00	0,00	0,00	0,00	0,00	0,00	0,00	
801		Oświata i wychowanie	371 845,00	362 092,42	0,00	0,00	0,00	362 092,42	97,38	
	80101	Szkoły podstawowe	111 845,00	108 759,21	0,00	0,00	0,00	108 759,21	97,24	
	80104	Przedszkola	260 000,00	253 333,21		0,00	0,00	253 333,21	97,44	
855		Rodzina	192 500,00	126 843,09	0,00	0,00	0,00	126 843,09	65,89	
	85505	Tworzenie i funkcjonowanie żłobków	192 500,00	126 843,09	0,00	0,00	0,00	126 843,09	65,89	



Sprawozdanie roczne z wykonania budżetu Gminy Korfantów za 2019 rok

1	2	3	4	5	6	7	8	9	10
900		Gospodarka komunalna i ochrona środowiska	8 787 977,60	8 715 405,40	8 287 973,39	0,00	0,00	8 715 405,40	99,17
	90001	Gospodarka ściekowa i ochrona wód	8 645 432,82	8 573 846,57	8 287 973,39	0,00	0,00	8 573 846,57	99,17
	90002	Gospodarka odpadami	65 000,00	64 987,48	0,00	0,00	0,00	64 987,48	99,98
	90004	Utrzymanie zieleni w miastach i gminach	15 544,78	14 808,85	0,00	0,00	0,00	14 808,85	95,27
	90005	Ochrona powietrza atmosferycznego i klimatu	51 000,00	51 000,00	0,00	0,00	0,00	51 000,00	100,00
	90015	Oświetlenie ulic, placów i dróg	11 000,00	10 762,50	0,00	0,00	0,00	10 762,50	97,84
921		Kultura i ochrona dziedzictwa narodowego	219 492,24	201 437,92	0,00	0,00	0,00	201 437,92	91,77
	92105	Pozostałe zadania w zakresie kultury	28 550,00	27 750,42	0,00	0,00	0,00	27 750,42	97,20
	92109	Domy i ośrodki kultury, świetlice i kluby	150 942,24	146 687,50	0,00	0,00	0,00	146 687,50	97,18
	92120	Ochrona zabytków i opieka nad zabytkami	40 000,00	27 000,00	0,00	0,00	0,00	27 000,00	67,50
926		Kultura fizyczna	135 600,00	125 684,12	0,00	0,00	0,00	125 684,12	92,69
	92601	Obiekty sportowe	80 600,00	80 198,60	0,00	0,00	0,00	80 198,60	99,50
	92695	Pozostała działalność	55 000,00	45 485,52	0,00	0,00	0,00	45 485,52	82,70
Ogółem wydatki majątkowe			12 573 369,84	12 227 961,18	8 650 106,15	0,00	0,00	12 227 961,18	97,25



Ogółem wydatki zostały wykonane w kwocie 45.962.295,05 złotych, co przy planie w wysokości 48.726.278,22 złotych, stanowi 94,33% wykonania. Wydatki bieżące zrealizowano na poziomie 93,31%, natomiast wydatki majątkowe – 97,25%.

**Wydatki według podziału
na zadania własne i zlecone**

Lp.	Rodzaj wydatków	Plan (w zł)	Wykonanie (w zł)	%
1.	Zadania własne	38.200.660,94	35.503.863,46	92,94
2.	Zadania zlecone z zakresu administracji rządowej oraz innych zadań zleconych gminie	10.525.617,28	10.458.431,59	99,36
Ogółem		48.726.278,22	45.962.295,05	94,33

Z powyższej tabeli wynika, że zadania własne zostały wykonane w wysokości 35.503.863,46 złotych, co stanowi 92,94% planu. Natomiast zadania zlecone zrealizowano na poziomie 99,36% planu w kwocie 10.458.431,59 złotych.

Wydatki na zadania zlecone stanowiły 23% wydatków ogółem, a wydatki na zadania własne – 77%.



3.2. Realizacja wydatków zadań zleconych w 2019 roku

(w złotych)

Dz.	Rozdz.	Wyszczególnienie	Plan	Wykonanie								Wykonanie ogółem	% wyk.
				Wydatki jednostek budżetowych	w tym		Dotacje na zadania bieżące	Świadczenia na rzecz osób fizycznych	Wydatki na programy finansowane z udziałem środków pochodzących ze źródeł zagranicznych w części związanej z realizacją zadań jednostki samorządu terytorialnego	Wyплаты z tyt. poręczeń i gwarancji udzielonych przez jednostkę samorządu terytorialnego, przypadające do spłaty w danym roku budżetowym	Obsługa długu jednostki samorządu terytorialnego		
					Wynagrodzenia i składki od nich naliczane	Wydatki związane z realizacją zadań statut.							
1	2	3	4	5	6	7	8	9	10	11	12	13	14
010		Rolnictwo i łowiectwo	914 101,55	914 101,55	12 492,97	901 608,58	0,00	0,00	0,00	0,00	0,00	914 101,55	100,00
	01095	Pozostała działalność	914 101,55	914 101,55	12 492,97	901 608,58	0,00	0,00	0,00	0,00	0,00	914 101,55	100,00
750		Administracja publiczna	73 205,00	73 205,00	73 205,00	0,00	0,00	0,00	0,00	0,00	0,00	73 205,00	100,00
	75011	Urzędy wojewódzkie	73 205,00	73 205,00	73 205,00	0,00	0,00	0,00	0,00	0,00	0,00	73 205,00	100,00
751		Urzędy naczelných organów władzy państwowej, kontroli i ochrony prawa oraz sądownictwa	103 582,00	43 156,63	28 750,20	14 406,43	0,00	60 400,00	0,00	0,00	0,00	103 556,63	99,98
	75101	Urzędy naczelných organów władzy państwowej, kontroli i ochrony prawa	1 912,00	1 912,00	1 912,00	0,00	0,00	0,00	0,00	0,00	0,00	1 912,00	100,00
	75108	Wybory do Sejmu i Senatu	50 253,00	20 403,00	15 860,23	4 542,77	0,00	29 850,00	0,00	0,00	0,00	50 253,00	100,00



Sprawozdanie roczne z wykonania budżetu Gminy Korfantów za 2019 rok

1	2	3	4	5	6	7	8	9	10	11	12	13	14
	75109	Wybory do rad gmin, rad powiatów i sejmików województw, wybory wójtów, burmistrzów i prezydentów miast oraz referenda gminne, powiatowe i wojewódzkie	1 400,00	1 374,63	1 374,63	0,00	0,00	0,00	0,00	0,00	0,00	1 374,63	98,19
	75113	Wybory do Parlamentu Europejskiego	50 017,00	19 467,00	9 603,34	9 863,66	0,00	30 550,00	0,00	0,00	0,00	50 017,00	100,00
752		Obrona narodowa	700,00	699,54	0,00	699,54	0,00	0,00	0,00	0,00	0,00	699,54	99,93
	75212	Pozostałe wydatki obronne	700,00	699,54	0,00	699,54	0,00	0,00	0,00	0,00	0,00	699,54	99,93
754		Bezpieczeństwo publiczne i ochrona przeciwpożarowa	7 681,00	7 681,00	7 681,00	0,00	0,00	0,00	0,00	0,00	0,00	7 681,00	100,00
	75414	Obrona cywilna	7 681,00	7 681,00	7 681,00	0,00	0,00	0,00	0,00	0,00	0,00	7 681,00	100,00
801		Oświata i wychowanie	47 850,21	40 254,21	0,00	40 254,21	5 899,23	0,00	0,00	0,00	0,00	46 153,44	96,45
	80153	Zapewnienie uczniom prawa do bezpłatnego dostępu do podręczników, materiałów edukacyjnych lub materiałów ćwiczeniowych	47 850,21	40 254,21	0,00	40 254,21	5 899,23	0,00	0,00	0,00	0,00	46 153,44	96,45
852		Pomoc społeczna	34 088,59	31 823,24	0,00	31 823,24	0,00	411,48	0,00	0,00	0,00	32 234,72	94,56
	85215	Dodatki mieszkaniowe	628,59	8,24	0,00	8,24	0,00	411,48	0,00	0,00	0,00	419,72	66,77



Sprawozdanie roczne z wykonania budżetu Gminy Korfantów za 2019 rok

1	2	3	4	5	6	7	8	9	10	11	12	13	14
	85228	Usługi opiekuńcze i specjalistyczne usługi opiekuńcze	33 460,00	31 815,00	0,00	31 815,00	0,00	0,00	0,00	0,00	0,00	31 815,00	95,08
855		Rodzina	9 344 408,93	360 467,81	346 461,37	14 006,44	0,00	8 920 331,90	0,00	0,00	0,00	9 280 799,71	99,32
	85501	Świadczenie wychowawcze	6 069 968,00	78 102,00	67 410,00	10 692,00	0,00	5 976 733,01	0,00	0,00	0,00	6 054 835,01	99,75
	85502	Świadczenia rodzinne, świadczenie z funduszu alimentacyjnego oraz składki na ubezpieczenia emerytalne i rentowe z ubezpieczenia społecznego	2 938 855,00	225 345,59	224 589,59	756,00	0,00	2 666 098,89	0,00	0,00	0,00	2 891 444,48	98,39
	85503	Karta Dużej Rodziny	835,93	708,44	0,00	708,44	0,00	0,00	0,00	0,00	0,00	708,44	84,75
	85504	Wspieranie rodziny	286 750,00	9 250,00	7 400,00	1 850,00	0,00	277 500,00	0,00	0,00	0,00	286 750,00	100,00
	85513	Składki na ubezpieczenie zdrowotne opłacane za osoby pobierające niektóre świadczenia rodzinne zgodnie z przepisami ustawy o świadczeniach rodzinnych oraz za osoby pobierające zasiłki dla opiekunów, zgodnie z przepisami ustawy z dnia 4 kwietnia 2014r. o ustaleniu i wypłacie zasiłków dla opiekunów	48 000,00	47 061,78	47 061,78	0,00	0,00	0,00	0,00	0,00	0,00	47 061,78	98,05
Ogółem			10 525 617,28	1 471 388,98	468 590,54	1 002 798,44	5 899,23	8 981 143,38	0,00	0,00	0,00	10 458 431,59	99,36



3.3. Część opisowa dotycząca wykonania wydatków w poszczególnych działach:

3.3.1. Wydatki bieżące:

Dział 010 - Rolnictwo i łowiectwo – 984.235,55 złotych (98,47% wykonania):

- koszty poniesione na opłaty za zajęcie pasa drogowego – 4.503,94 złotych,
- wpłaty 2% składki na rzecz Izby Rolniczej – 31.681,04 złotych,
- zwrot podatku akcyzowego rolnikom, jako zadanie zlecone z budżetu państwa – 914.101,55 złotych,
- organizacja spotkań z rolnikami, w tym dożynek gminnych – 27.243,93 złotych,
- wydatki na inicjatywy lokalne – 2.495,99 złotych, w tym inicjatywy:
 - a) Sołectwa Kuźnica Ligocka: „Tradycje polskiej wsi – Plon niesiemy plon, w gospodarza dom!” – 999,78 złotych,
 - b) Rodzinnych Ogródków Działkowych w Korfantowie: „Tradycje polskiej wsi – Dożynki” – 1.496,21 złotych (zakup poczęstunku dla uczestników oraz artykułów spożywczych, a także zakup nagród),
- wydatki w ramach środków funduszu sołeckiego – 4.209,10 złotych:
 - a) „Organizacja dożynek wiejskich” – Przydroże Małe – 2.723,35 złotych,
 - b) „Organizacja dożynek wiejskich” – Pleśnica – 485,75 złotych,
 - c) „Dofinansowanie do imprez rekreacyjno-kulturalnych” – Przydroże Wielkie – 1.000,00 złotych,

Dział 500 – Handel – 1.644,00 złotych (82,20% wykonania):

- opłaty za gospodarowanie odpadami komunalnymi z terenu targowiska – 1.644,00 złotych.

Dział 600 - Transport i łączność – 483.435,82 złotych (95,46% wykonania):

- remonty wiat przystankowych – 12.253,11 złotych (remont dachu wiat przy przystankach komunikacyjnych nr 3 w miejscowości Wielkie Łąki przy DP 1605 O oraz nr 4 w miejscowości Ścinawa Nyska przy DP 1529 O; nr 2 w miejscowości Puszczyca przy DP 1526 O oraz nr 7 w miejscowości Stara Jamka przy DW 407; w tym: wymiana wypełnienia zadaszenia, oczyszczenie konstrukcji, malowanie wiaty);
- pielęgnacja terenów zielonych przy przystankach – 3.998,40 złotych,
- opłata za wywóz odpadów zebranych przy przystankach – 8.160,00 złotych,
- zakup i montaż znaków drogowych oraz barier drogowych i ich naprawy – 6.817,48 złotych,
- zakup kamienia do utwardzenia dróg – 4.459,66 złotych,
- usługi dotyczące utrzymania dróg gminnych – 26.743,30 złotych,
- zimowe utrzymanie dróg – 8.805,58 złotych,
- remonty dróg gminnych – 377.589,18 złotych, w tym:
 - wydatki poniesiono m.in. na:
 - a) remonty dróg o nawierzchni gruntowo – tłuczniowej na terenie Gminy Korfantów, obejmujące wyrównanie i profilowanie nawierzchni dróg, uzupełnianie nierówności materiałem kamiennym, ścinka poboczy, niwelacja terenu z profilowaniem spadków poprzecznych zapewniających powierzchniowy spływ wód opadowych na pobocza



- (rowy), wałowanie (realizowane na podstawie zlecenia całorocznego udzielonego ZGKiM w Korfantowie w zakresie bieżących remontów dróg o nawierzchni gruntowo-tłuczniowej obejmującej wszystkie miejscowości gminy),
- b) remont drogi gminnej Nr 106606 O o nawierzchni gruntowo – tłuczniowej na odcinku Puszyna – Przydroże Małe (droga przez las) w zakresie obejmującym wyrównanie i przeprofilowanie nawierzchni drogi, wbudowanie i rozplantowanie materiału kamiennego i jego zagęszczenie, niwelacja poboczy wraz z usunięciem urobku w ilości 120 ton,
 - c) przełożenie zapadniętej nawierzchni drogi z kostki kamiennej (kocie łby) na pow. ok. 10 m² w miejscowości Rączka dz. nr 49 w obrębie posesji nr 17,
 - d) wykonanie prac remontowych polegających na uzupełnieniu pobocza drogi materiałem kamiennym frakcji 0-12 o dl. 50m, wyłożenia dna rowu płytkami betonowymi 50x50 na odcinku o długości 40m, umocnienie ścian rowu płytami ażurowymi o długości 40m, podniesienie rury przepustowej o 10cm w miejscowości Piechocice dz. nr 337 w obrębie posesji nr 17, 15a,
 - e) wykonanie remontu uszkodzonego przepustu Ø 400 o długości 6mb w pasie drogowym drogi wewnętrznej, na wjeździe na dz. nr 122 (boisko sportowe) w miejscowości Rynarcice oraz wykonanie nawierzchni wjazdu z kostki betonowej na pow. 20m²,
 - f) remont drogi o nawierzchni gruntowo – tłuczniowej przy użyciu frezowiny oraz mieszanki kamiennej w miejscowości Rynarcice - odcinek od wykonanej nawierzchni drogi z kostki betonowej przy posesji nr 20 o dł. ok 50mb oraz przy użyciu materiału kamiennego w miejscowości Jegielnica,
 - g) remonty cząstkowe dróg gminnych o nawierzchni bitumicznej w Gminie Korfantów przy użyciu mieszanki mineralno-asfaltowej na gorąco z obcinaniem krawędzi, przy średniej grubości 4 cm w miejscowości Przechód: droga na Smolarnię, droga na Podgórze, Gryzów: droga wewnętrzna przez wieś, Ścinawa Mała: ul. Klasztorna, ul. Polna, droga w kierunku OSP, Ścinawa Nyska: droga dojazdowa do kościoła, ul. Wspólna,
 - h) remont nawierzchni drogi wewnętrznej o nawierzchni bitumicznej w miejscowości Jegielnica dz. nr 951 przy użyciu mieszanki mineralno – asfaltowej o gr.5 cm na łącznej powierzchni ok. 490m², przy wjeździe na drogę powiatową Nr 1529 O,
 - i) remont nawierzchni bitumicznej w miejscowości Przechód (Smolarnia) w zakresie czyszczenia oraz zalania asfaltem płynnym powstałych pęknięć poprzecznych w nawierzchni drogi na odcinku o dł. 1,1 km;
- wydatki w ramach funduszu sołeckiego – 34.609,11 złotych:
- a) „Piękna wieś – zakup kamienia celem remontu dróg transportu rolnego” - Rzymkowice – 3.500,00 złotych,
 - b) „Naprawa dróg w miejscowości Włostowa” – Włostowa – 1.994,18 złotych,
 - c) „Remont dróg transportu rolnego” - Pleśnica – 5.000,00 złotych,
 - d) „Remont dróg gminnych” – Przechód – 7.000,00 złotych,
 - e) „Remont dróg” – Jegielnica – 12.000,00 złotych,
 - f) „Remont dróg gminnych” – Przydroże Wielkie – 5.114,93 złotych.



Dział 700 - Gospodarka mieszkaniowa – 60.695,83 złotych (77,32 % wykonania):

- zakupy energii i gazu do budynków gminnych – 2.483,52 złotych,
- usługi monitoringu w budynku byłej szkoły oraz inne usługi związane z utrzymaniem nieruchomości gminnych, a także opłaty związane z przygotowaniem nieruchomości gminnych do sprzedaży (opłaty notarialne, sądowe, za wypis i wyrys, ogłoszenia w prasie, podziały geodezyjne) – 58.212,31 złotych.

Dział 710 - Działalność usługowa – 43.902,41 złotych (90,20 % wykonania):

- wydatki związane z opracowaniem zmiany planu zagospodarowania przestrzennego – 43.902,41 złotych, w tym m.in.:
 - a) opracowanie miejscowego planu zagospodarowania przestrzennego miasta Korfantów dla obszaru ograniczonego od zachodu rzeką Ścinawa Niemodlińska, od wschodu ul. Opolską, Powstańców Śląskich, 3-Maja i Kościuszki oraz od północy i południa drogami rolnymi realizowane zgodnie z umową z dnia 25 września 2014 r. oraz na podstawie Uchwały Nr L/378/2014 Rady Miejskiej w Korfantowie z dnia 24 września 2014 r. w sprawie przystąpienia do sporządzenia miejscowego planu zagospodarowania przestrzennego miasta Korfantów; obecnie trwają prace związane z przygotowaniem projektu mpzp oraz prognozy oddziaływania na środowisko do wyłożenia do publicznego wglądu; planowany termin wyłożenia kwiecień 2020 r.,
 - b) opracowanie miejscowego planu zagospodarowania przestrzennego dla części gruntów wsi Węża realizowane zgodnie z umową z dnia 30 września 2016 r. oraz na podstawie Uchwały Nr XVIII/144/2016 Rady Miejskiej w Korfantowie z dnia 27 kwietnia 2016 r. w sprawie przystąpienia do sporządzenia miejscowego planu zagospodarowania przestrzennego dla części gruntów wsi Węża; w 2019r. umieszczono ogłoszenia na łamach NTO o ponownym wyłożeniu do publicznego wglądu projektu mpzp oraz o przyjęciu dokumentu wymagającego udziału społeczeństwa, tj. o przyjęciu miejscowego planu zagospodarowania przestrzennego dla części gruntów wsi Węża, uchwalonego Uchwałą Nr VI/54/2019 Rady Miejskiej w Korfantowie z dnia 27 marca 2019 r.,
 - c) opracowanie miejscowego planu zagospodarowania przestrzennego dla części gruntów wsi Włodary i Myszowice (dla obszaru ograniczonego od północnej strony drogą powiatową Nr 1605 O, od wschodu drogą transportu rolnego, od południa rowem, drogą transportu rolnego i linią prostą do granicy wsi Włodary oraz od zachodu odcinkiem granicy administracyjnej gminy) realizowane zgodnie z Porozumieniem z dnia 30.03.2017 r. w sprawie pokrycia kosztów sporządzenia projektu miejscowego planu zagospodarowania przestrzennego przez ELEKTROBUDOWA S.A. w Katowicach w związku z realizacją inwestycji celu publicznego oraz na podstawie Uchwały Nr XVII/128/2016 Rady Miejskiej w Korfantowie z dnia 23 marca 2016 r. w sprawie przystąpienia do sporządzenia miejscowego planu zagospodarowania przestrzennego dla części gruntów wsi Włodary i Myszowice zmienionej Uchwałą Nr XVIII/149/2016 Rady Miejskiej



- w Korfanowie z dnia 27 kwietnia 2016 r.; w 2019r. umieszczono ogłoszenia na łamach NTO o ponownym wyłożeniu do publicznego wglądu mpzp,
- d) opracowanie miejscowego planu zagospodarowania przestrzennego miasta Korfanów (dla obszaru ograniczonego od zachodu drogą wojewódzką Nr 405, od północy drogami rolnymi, granicą administracyjną miasta, od wschodu i południa ul. Na Grobli i linią prostą przebiegającą przez działki nr 825, 826/1, 826/2 i 827) realizowane zgodnie z umową z dnia 1 grudnia 2016 r. oraz na podstawie Uchwały Nr XXIII/190/2016 Rady Miejskiej w Korfanowie z dnia 26 października 2016 r. w sprawie przystąpienia do sporządzenia miejscowego planu zagospodarowania przestrzennego miasta Korfanów; w 2019r. umieszczono ogłoszenia na łamach NTO o przyjęciu dokumentu wymagającego udziału społeczeństwa, tj. o przyjęciu miejscowego planu zagospodarowania przestrzennego miasta Korfanów obejmującego obszar ograniczony do zachodu drogą wojewódzką nr 405, od północy drogami rolnymi, granicą administracyjną miasta, od wschodu i południa ul. Na Grobli i linią prostą przebiegającą przez działki nr 825, 826/1, 826/2 i 827, uchwalonego Uchwałą Nr VI/54/2019 Rady Miejskiej w Korfanowie z dnia 27 marca 2019 r.,
 - e) opracowanie miejscowego planu zagospodarowania przestrzennego dla części gruntów wsi Puszczyca realizowane zgodnie z umową z dnia 9 kwietnia 2018 r. oraz na podstawie Uchwały Nr XXVIII/224/2017 Rady Miejskiej w Korfanowie z dnia 29 marca 2017 r. w sprawie przystąpienia do sporządzenia miejscowego planu zagospodarowania przestrzennego dla części gruntów wsi Puszczyca; w 2019r. wydatki poniesiono na wynagrodzenie za opinie urbanistów,
 - f) opracowanie miejscowego planu zagospodarowania przestrzennego dla części gruntów wsi Rączka realizowane zgodnie z umową z dnia 9 kwietnia 2018 r. oraz na podstawie Uchwały Nr XXVIII/225/2017 Rady Miejskiej w Korfanowie z dnia 29 marca 2017 r. w sprawie przystąpienia do sporządzenia miejscowego planu zagospodarowania przestrzennego dla części miasta Korfanów oraz części gruntów wsi Rączka,
 - g) opracowanie miejscowego planu zagospodarowania przestrzennego dla części gruntów wsi Piechocice realizowane zgodnie z umową z dnia 9 kwietnia 2018 r. oraz na podstawie Uchwały Nr XXIX/241/2017 Rady Miejskiej w Korfanowie z dnia 26 kwietnia 2017 r. w sprawie przystąpienia do sporządzenia miejscowego planu zagospodarowania przestrzennego dla części gruntów wsi Piechocice; w 2019r. umieszczono ogłoszenia na łamach NTO o ponownym wyłożeniu do publicznego wglądu mpzp, opłacono opracowanie projektu mpzp – etap III, IV oraz wydruk map mpzp.,
 - h) opracowanie miejscowego planu zagospodarowania przestrzennego dla części gruntów wsi Gryżów realizowane zgodnie z umową z dnia 29 lipca 2019 r. oraz na podstawie Uchwały Nr VI/53/2019 Rady Miejskiej w Korfanowie z dnia 27 marca 2019 r. w sprawie przystąpienia do sporządzenia miejscowego planu zagospodarowania przestrzennego dla części gruntów wsi Gryżów; w 2019r. umieszczono ogłoszenia na łamach NTO o przystąpieniu do opracowania planu,



dokonano płatności za opracowanie projektu mpzp – etap opinii, uzgodnień i wyłożenia.

Dział 750 - Administracja publiczna – 4.093.692,65 złotych (94,28 % wykonania):

- wynagrodzenia pracowników wykonujących czynności z zakresu administracji rządowej, jako zadanie zlecone z budżetu państwa – 73.205,00 złotych,
- dotacja celowa do Powiatu Nyskiego na utrzymanie bieżące biura Wydziału Komunikacji – 2.533,80 złotych,
- koszty obsługi rady miejskiej – 145.308,63 złotych,
- koszty funkcjonowania urzędu – 3.629.426,05 złotych,
- pozostała działalność – 243.219,17 złotych.

Rady gmin – 145.308,63 złotych:

- diety radnych za udział w komisjach oraz sesjach – 143.886,07 złotych,
- wydatki związane z organizacją sesji Rady Miejskiej – 1.422,56 złotych.

Urzędy gmin – 3.629.426,05 złotych:

- wypłaty ekwiwalentów wynikających z przepisów BHP – 14.765,00 złotych,
- wypłaty wynagrodzeń oraz pochodnych – 2.935.753,47 złotych (w tym m.in. 31.537,69 złotych z tytułu umów zleceń, 36.147,62 złotych z tytułu wypłaty dla inkasentów podatków i opłat),
- składki na PFRON – 31.595,00 złotych,
- zakupy związane z funkcjonowaniem urzędu (w tym m.in. zakup sprzętu teleinformatycznego – 26.062,96 złotych, zakup mebli biurowych – 2.218,02 złotych, zakup żaluzji do budynku urzędu – 5.320,00 złotych, zakup sprzętu AGD – 10.616,00 zakup materiałów biurowych, drobnego sprzętu biurowego, druków, publikacji, środków czystości, paliwa do samochodu służbowego, artykułów budowlanych) – 136.613,93 złotych,
- zakupy energii elektrycznej, wody i gazu – 66.430,01 złotych,
- koszty konserwacji sprzętu telekomunikacyjnego, kserokopiarek, gaśnic oraz drobne remonty – 10.328,52 złotych,
- badania profilaktyczne pracowników – 7.130,00 złotych,
- usługi bankowe, pocztowe, monitoring budynków administracyjnych urzędu, drobne naprawy sprzętu, aktualizacje programów komputerowych i inne drobne usługi – 230.072,85 złotych (w tym: usługi pocztowe – 65.682,45 złotych, odnowienie i aktualizacje licencji na programy komputerowe oraz nadzór autorski nad programami użytkowymi w bieżącej pracy urzędu – 60.151,20 złotych, wykonanie mebli do pomieszczenia socjalnego w urzędzie – 8.606,20 złotych),
- opłaty za usługi telekomunikacyjne – 20.462,47 złotych,
- podróże służbowe krajowe – 12.540,96 złotych i zagraniczne – 5.524,70 złotych,
- składki członkowskie do Nyskiego Księstwa Jezior i Gór – 15.000,00 złotych, Stowarzyszenia Subregionu Południowego – 4.476,00 złotych, Związku Gmin Śląska Opolskiego – 9.467,00 złotych oraz Stowarzyszenia Gmin Polskich Euroregionu Pradziad – 5.476,60 złotych,



- opłaty ubezpieczeniowe mienia i inne – 9.603,46 złotych,
- odpis na ZFŚS – 62.184,32 złotych,
- opłaty za gospodarowanie odpadami komunalnymi – 2.700,00 złotych,
- koszty sądowe i komornicze – 8.481,85 złotych,
- szkolenia pracowników wraz z kosztami delegacji – 40.819,91 złotych.

Pozostała działalność – 243.219,17 złotych

- wypłaty ryczałtów i diet sołtysów – 113.967,00 złotych,
- działalność w zakresie promocji gminy, w tym m.in. zakupy materiałów promocyjnych oraz obsługa współpracy z miastami partnerskimi itp. (m.in. wydanie przewodnika gminnego – 13.406,00 złotych, wdrożenie punktu „Poznaj historię” – 3.075,00 złotych, zakup płaskorzeźb z zabytkami z terenu gminy, druk Informatora Gminy Korfantów, kalendarzy ściennych, emisja serwisu informacyjnego, koszty związane ze współpracą zagraniczną, w tym wyjazdy w ramach przynależności gminy do miast friedlandzkich oraz nawiązaną współpracą z francuską Gminą Boulleret, w tym koszty majowej wizyty delegacji uczniów i opiekunów w naszej gminie) – 129.252,17 złotych.

Dział 751 - Urzędy naczelnych organów władzy państwowej, kontroli i ochrony prawa oraz sądownictwa – 103.556,63 złotych (99,98 % wykonania):

- aktualizacja list wyborczych, jako zadanie zlecone – 1.912,00 złotych,
- przeprowadzenie wyborów do Sejmu i Senatu, jako zadanie zlecone – 50.253,00 złotych (w tym: wypłaty diet dla członków komisji – 29.850,00 złotych),
- przeprowadzenie wyborów do Parlamentu Europejskiego, jako zadanie zlecone – 50.017,00 złotych (w tym: wypłaty diet dla członków komisji – 30.550,00 złotych),
- archiwizacja dokumentów po przeprowadzonych wyborach samorządowych – 1.374,63 złotych.

Dział 752 - Obrona narodowa – 699,54 złotych (12,27 % wykonania):

- organizacja szkolenia z zakresu działań obronnych, jako zadanie zlecone – 699,54 złotych.

Dział 754 - Bezpieczeństwo publiczne i ochrona przeciwpożarowa – 287.550,75 złotych (79,66% wykonania):

- zakup tonerów do drukarek oraz drukarki do Komisariatu Policji w Korfantowie – 1.918,60 złotych,
- ekwiwalenty pieniężne dla członków Ochotniczych Straży Pożarnych – 50.721,98 złotych,
- umowy zlecenia z kierowcami samochodów pożarniczych – 72.022,62 złotych,
- zakupy paliwa do samochodów pożarniczych, części do samochodów, drobne zakupy na rzecz jednostek OSP, zakupy pelletu do budynku remizy w Ścinawie Małej oraz zakupy związane z organizacją turniejów i zawodów pożarniczych – 56.516,84 złotych (w tym: paliwo i olej – 25.307,74 złotych),
- zużycie energii elektrycznej i gazu w remizach na terenie gminy – 27.228,26 złotych,
- konserwacja dźwigu w remizie w Ścinawie Małej oraz drobne remonty w remizach na terenie gminy – 7.635,32 złotych,



- badania profilaktyczne członków Ochotniczych Straży Pożarnych – 2.880,00 złotych,
- usługi pozostałe (w tym m.in. wywóz nieczystości, drobne naprawy samochodów) – 17.637,02 złotych,
- opłaty za usługi telekomunikacyjne – 531,36 złotych,
- ubezpieczenia samochodów, budynków, członków OSP – 19.662,12 złotych,
- opłaty za gospodarowanie odpadami komunalnymi – 1.620,00 złotych,
- koszty organizacji turnieju Wasserball – 10.778,20 złotych,
- wydatki w ramach środków funduszu sołeckiego – 9.699,79 złotych:
 - a) „Piękna wieś – doposażenie OSP, w tym zakup umundurowania” – Rzymkowice – 3.500,00 złotych,
 - b) „Zakup i montaż rolety zewnętrznej” – Stara Jamka – 2.199,79 złotych,
 - c) „Doposażenie OSP w mundury” – Włodary – 4.000,00 złotych,
- wynagrodzenia pracownika zajmującego się zadaniami z zakresu obrony cywilnej, jako zadanie zlecone z budżetu państwa – 7.681,00 złotych,
- zakup kaloszy oraz plandek na działania związane z zarządzaniem kryzysowym – 1.017,64 złotych.

Dział 757 - Obsługa długu publicznego – 235.247,13 złotych (79,84% wykonania):

- odsetki od zaciągniętych kredytów – 235.247,13 złotych.

Dział 758 – Różne rozliczenia – 8.305,63 złotych (7,56% wykonania):

- zwrot części oświatowej subwencji ogólnej do budżetu państwa – 8.305,63 złotych,
- kwoty zaplanowanej rezerwy celowej na zarządzanie kryzysowe w wysokości 76.134,85 złotych, na remonty i doposażenie jednostek oświatowych w wysokości 5.750,00 złotych oraz rezerwy ogólnej – 19.694,00 złotych nie zostały zrealizowane w roku 2019.

Dział 801 - Oświata i wychowanie – 11.738.398,21 złotych (91,36% wykonania):

- funkcjonowanie szkół podstawowych – 7.333.395,22 złotych, w tym wynagrodzenia i pochodne od wynagrodzeń stanowiły 69,48% i wyniosły 5.095.168,45 złotych, dotacja dla niepublicznej szkoły we Włodarach – 1.020.126,16 złotych,
- funkcjonowanie oddziałów przedszkolnych – 204.206,73 złotych, w tym dotacja dla niepublicznej szkoły we Włodarach – 204.206,73 złotych,
- funkcjonowanie przedszkoli gminnych – 1.822.689,80 złotych, w tym wynagrodzenia i pochodne od wynagrodzeń stanowiły 79,72% i wyniosły 1.452.974,25 złotych, zwrot kosztów dotacji dla sąsiednich gmin za dzieci z Gminy Korfantów uczęszczające do przedszkoli na ich terenie – 143.703,40 złotych, fundusz sołecki wsi Ścinawa Nyska: „Przekazanie środków na doposażenie przedszkola” – 1.500,00 złotych,
- funkcjonowanie gimnazjów – 443.223,49 złotych, w tym wynagrodzenia i pochodne od wynagrodzeń stanowiły 90,85% i wyniosły 402.676,73 złotych,
- dowożenie uczniów do szkół – 470.257,09 złotych,
- doszkalać i doskonalenie nauczycieli – 33.079,98 złotych,



- stołówki prowadzone w szkołach i w przedszkolach – 704.074,29 złotych, w tym wynagrodzenia i pochodne od wynagrodzeń stanowiły 57,75% i wyniosły 406.610,45 złotych,
- realizacja zadań wymagających stosowania specjalnej organizacji nauki i metod pracy w przedszkolach – 36.506,19 złotych, w tym wynagrodzenia i pochodne od wynagrodzeń stanowiły 93,37% i wyniosły 34.084,81 złotych,
- realizacja zadań wymagających stosowania specjalnej organizacji nauki i metod pracy w szkołach podstawowych – 487.178,34 złotych, w tym wynagrodzenia i pochodne od wynagrodzeń stanowiły 78,08% i wyniosły 380.410,58 złotych,
- realizacja zadań wymagających stosowania specjalnej organizacji nauki i metod pracy w klasach gimnazjalnych – 25.372,78 złotych, w tym wynagrodzenia i pochodne od wynagrodzeń stanowiły 90,49% i wyniosły 22.959,77 złotych,
- zakupy podręczników dla uczniów, jako zadanie zlecone z budżetu państwa – 47.952,56 złotych,
- pozostała działalność – 130.461,74 złotych, w tym 119.130,00 złotych na realizację projektu pn. „Szkoły przyszłości w Gminie Korfantów”, 4.200,00 złotych na wypłatę 14 stypendiów dla wybitnie uzdolnionych uczniów zgodnie z Uchwałą Nr XLV/406/2018 Rady Miejskiej w Korfantowie z dnia 17 października 2018 r. w sprawie zasad przyznawania stypendium Burmistrza Korfantowa dla wybitnie uzdolnionych uczniów szkół Gminy Korfantów.

Dowóz uczniów

Od 1 września 2016 roku uczniowie z terenu Gminy Korfantów korzystają z transportu publicznego w ramach umowy o świadczenie usług publicznych zawartej z Przedsiębiorstwem Komunikacji Samochodowej w Nysie. W ramach wspomianej umowy odpłatność za pełny bilet miesięczny dla 1 ucznia z terenu Gminy (niezależnie od długości drogi, która dzieli miejsce zamieszkania od szkoły) wynosi **88,00 zł**. W I półroczu 2019 roku z transportu publicznego korzystało 355 uczniów, którym zakupiono bilety. Natomiast w II półroczu liczba uczniów spadła do 285 a cena biletu wzrosła do kwoty **115,00 zł**. Jednocześnie przedszkolaki do 5 roku życia korzystali z transportu bezpłatnie. Oczywiście wszystkim podróżującym uczniom Gmina zapewniła opiekę w trakcie przewozów.

W tym czasie w ramach umowy o świadczenie usług w zakresie publicznego transportu zbiorowego wykonano 117 395 km.

Dowóz uczniów niepełnosprawnych

Zgodnie z art. 39 ust. 4 ustawy z dnia 14 grudnia 2016 r. – Prawo oświatowe gmina zapewnia uczniom niepełnosprawnym bezpłatny transport i opiekę w czasie przewozu. W roku 2019 gmina zapewniła dowóz i opiekę 13 uczniom do **Zespołu Placówek Specjalnych w Nysie**. Koszt przewozu i wynagrodzenie opiekuna wspomnianych uczniów wyniosły 117 788,14 zł.

Dodatkowo zawarto umowę z rodzicem ucznia niepełnosprawnego o zwrot kosztów przejazdu ucznia. Uczeń dowożony był transportem własnym rodzica do **Specjalnego**



Ośrodka Szkolno – Wychowawczego w Prudniku. Łączny koszt realizacji umowy w 2019 roku wyniósł 6 596,00 zł.

Utrzymanie jednostek oświatowych

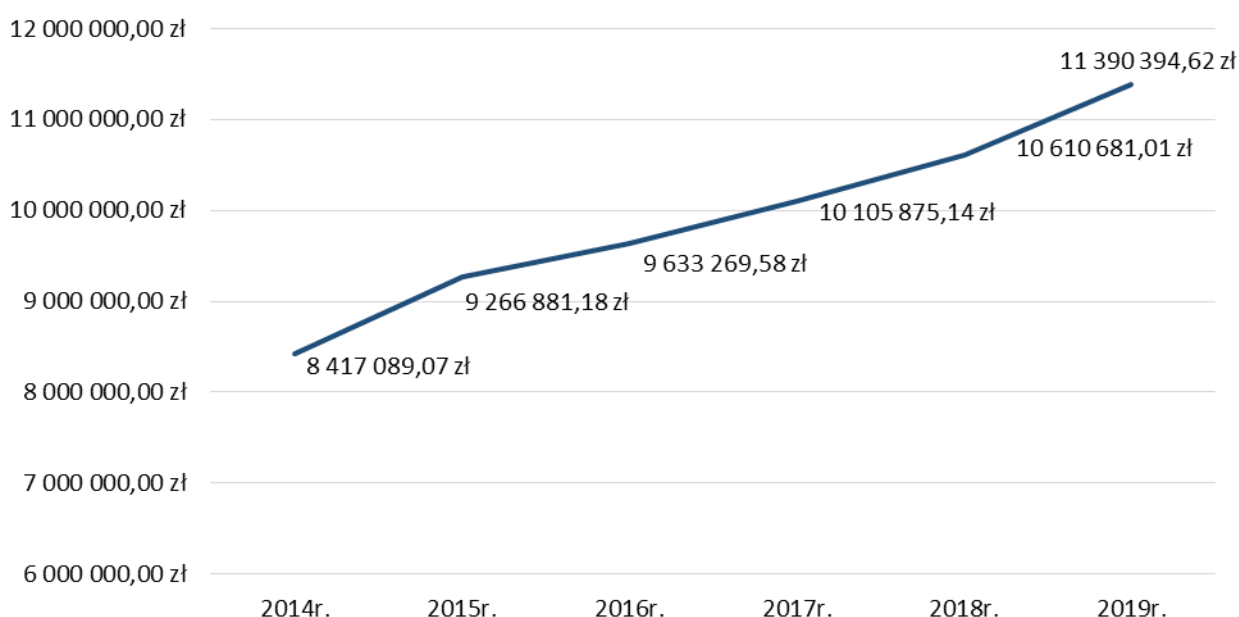
W roku 2019 na terenie Gminy Korfantów funkcjonowały następujące jednostki oświatowe:

- 1) Szkoła Podstawowa nr 2 im. Czesława Niemena w Korfantowie,
- 2) Zespół Szkolno-Przedszkolny w Korfantowie,
- 3) Zespół Szkolno-Przedszkolny w Przechodzie,
- 4) Zespół Szkolno-Przedszkolny w Ścinawie Małej,

a także Niepubliczna Szkoła Podstawowa we Włodarach wraz z oddziałem przedszkolnym prowadzona przez Fundację „Dla Przyszłości”.

Wydatki bieżące na oświatę stanowiły 35,73% wydatków bieżących ogółem. W niniejszej analizie w wydatkach bieżących na oświatę wykazano wydatki z działu 801 „Oświata i wychowanie” oraz z R. 85401 „Świetlice szkolne”. W latach 2015-2019 wydatki jednostek oświatowych Gminy Korfantów systematycznie rosły. W roku 2019 były wyższe o 2.973.305,55 zł w porównaniu z rokiem 2014.

Wydatki ogółem jednostek oświatowych
z terenu Gminy Korfantów w latach 2014-2019



Funkcjonujące na terenie gminy jednostki oświatowe dokonywały wydatków w ramach i granicach przyjętych planów finansowych. W roku 2019 wydatkowały łącznie kwotę 11.390.394,62 złotych. Wysokość wykonanych planów finansowych przedstawia tabela poniżej:

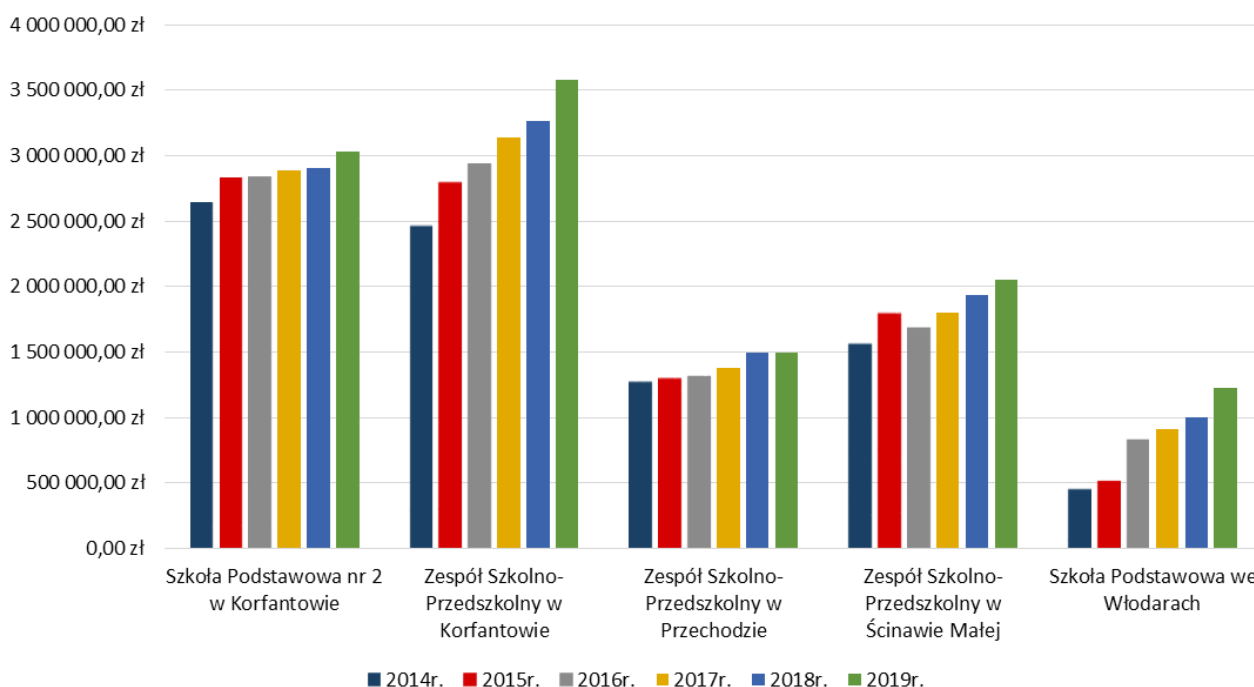


(w złotych)

	Wydatki ogółem w roku 2014	Wydatki ogółem w roku 2015	Wydatki ogółem w roku 2016	Wydatki ogółem w roku 2017	Wydatki ogółem w roku 2018	Wydatki ogółem w roku 2019
Szkoła Podstawowa nr 2 w Korfantowie	2 643 972,73	2 830 321,84	2 841 316,80	2 885 759,91	2 908 665,64	3 035 582,99
Zespół Szkolno-Przedszkolny w Korfantowie	2 468 026,42	2 801 984,80	2 937 599,58	3 138 163,90	3 267 918,21	3 583 636,99
Zespół Szkolno-Przedszkolny w Przechodzie	1 276 208,87	1 310 062,17	1 319 974,59	1 377 654,26	1 494 154,05	1 494 423,37
Zespół Szkolno-Przedszkolny w Ścinawie Małej	1 565 549,28	1 800 051,93	1 694 991,51	1 797 321,96	1 935 048,56	2 052 418,38
Szkoła Podstawowa we Włodarach	463 331,77	524 460,44	839 387,10	906 975,11	1 004 894,55	1 224 332,89
RAZEM	8 417 089,07	9 266 881,18	9 633 269,58	10 105 875,14	10 610 681,01	11 390 394,62

Porównanie wydatków poszczególnych placówek oświatowych omawianego roku 2019 i lat 2014-2018 pokazuje znaczny ich wzrost w roku 2017-2019. Największa zmiana wystąpiła w Zespole Szkolno-Przedszkolnym w Korfantowie, na co na pewno miało wpływ zafunkcjonowanie nowych oddziałów przedszkolnych. Natomiast wzrost wydatków na Szkołę Podstawową we Włodarach jest spowodowany wprowadzeniem oddziałów z językiem mniejszości narodowej – językiem niemieckim.

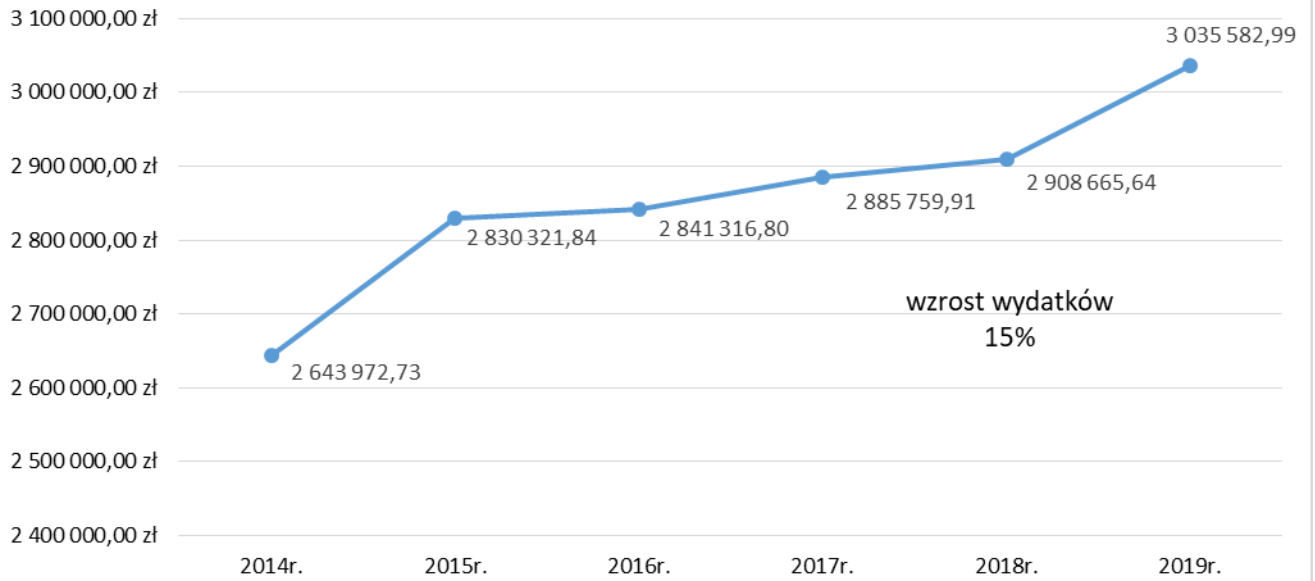
Wydatki jednostek oświatowych ogółem w latach 2014-2019



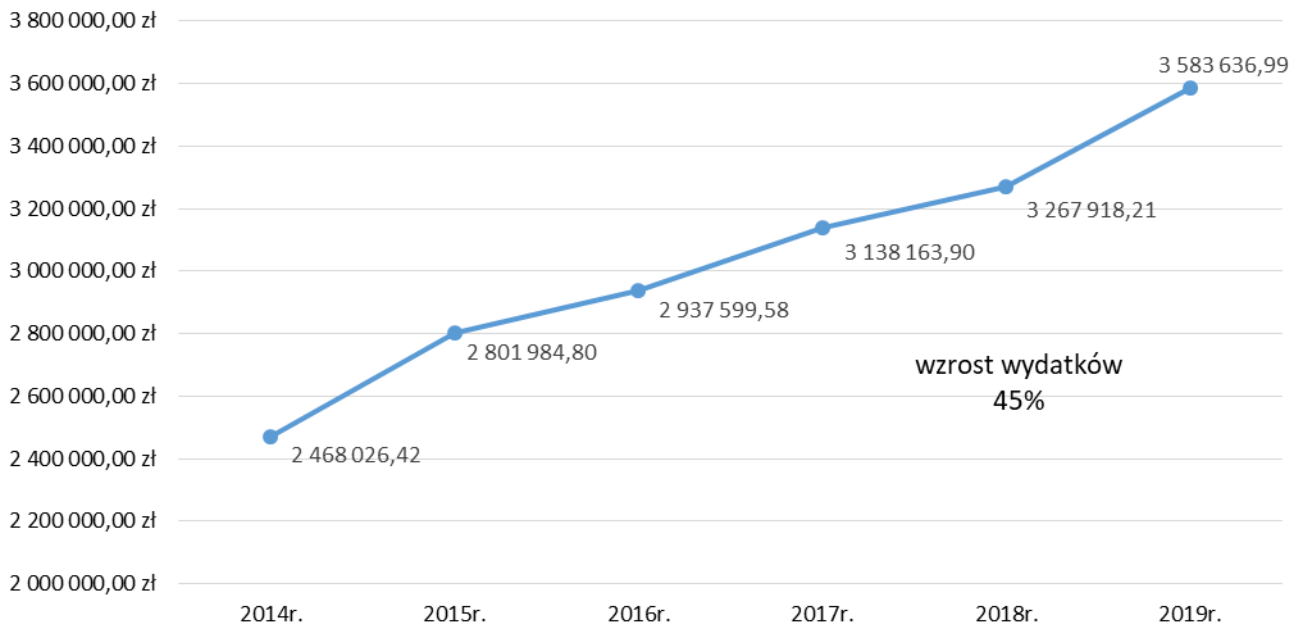
Na poniższych wykresach przedstawiono wzrost wydatków w poszczególnych publicznych jednostkach budżetowych w latach 2014-2019

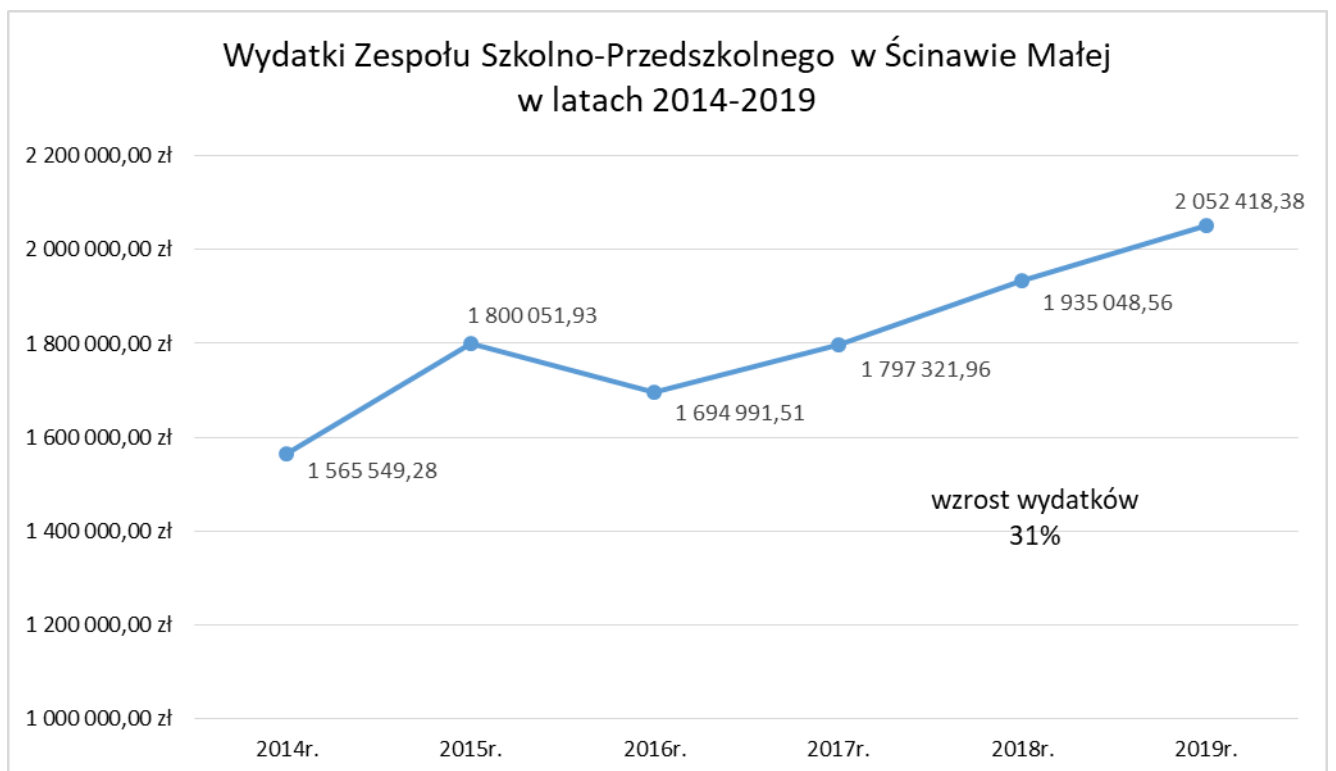
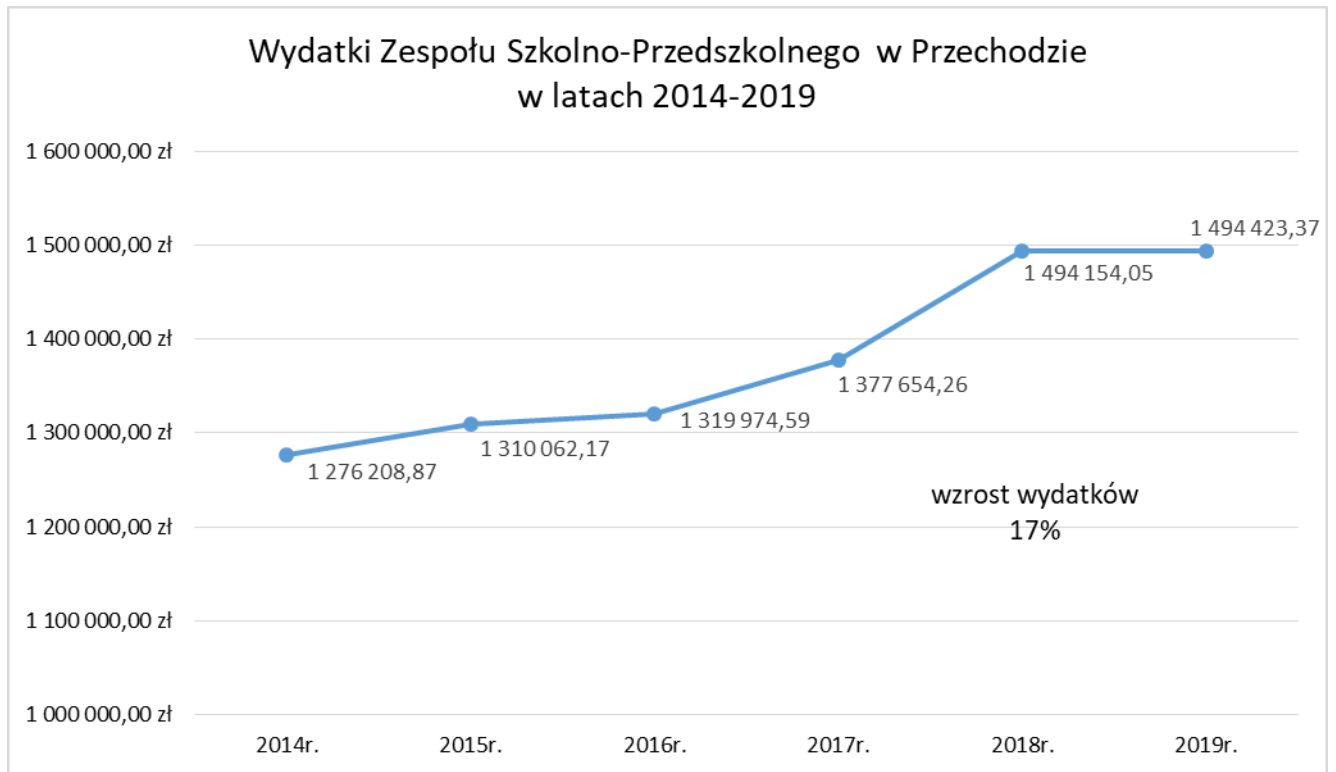


Wydatki Gimnazjum i Szkoły Podstawowej nr 2 im. Czesława Niemena w Korfantowie w latach 2014-2019



Wydatki Zespołu Szkolno-Przedszkolnego w Korfantowie w latach 2014-2019

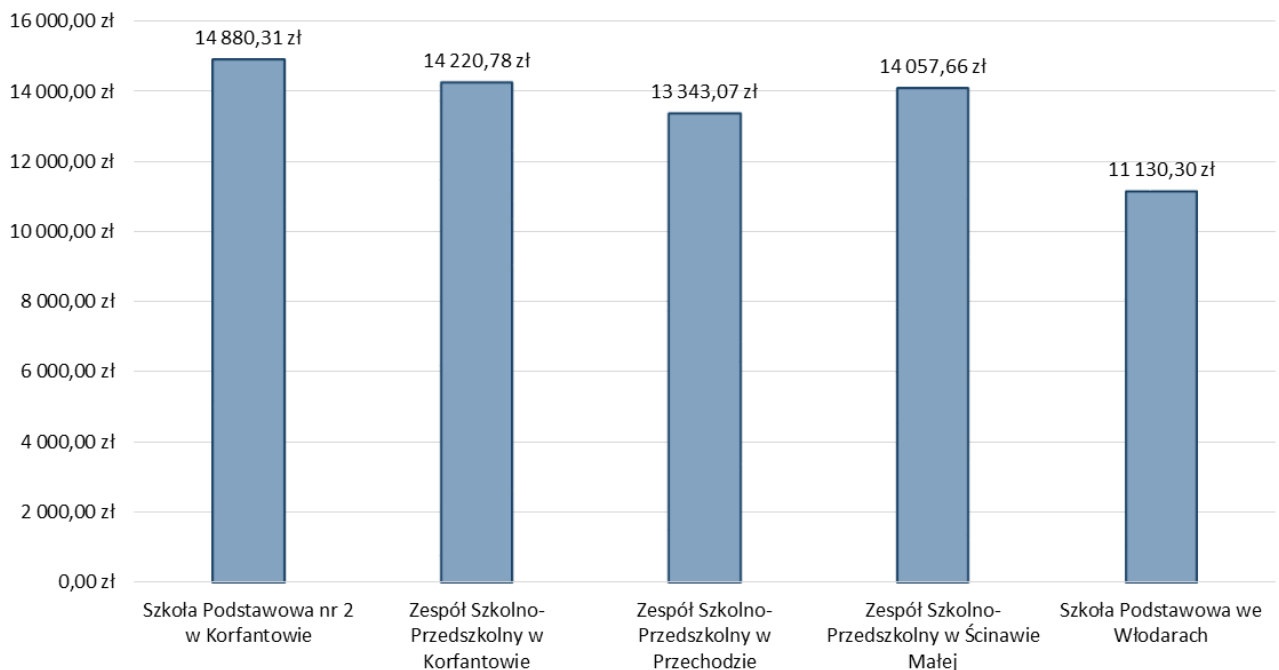






Z przeliczenia wydatków jednostek oświatowych na 1 ucznia wynika, że najdroższą w utrzymaniu w roku 2019 była Szkoła Podstawowa nr 2 im. Czesława Niemena w Korfantowie, w której 1 uczeń kosztował Gminę Korfantów prawie 14,9 tys. zł, co obrazuje poniższy wykres. Jednakże różnice w kosztach utrzymania uczniów w poszczególnych jednostkach oświatowych Gminy Korfantów były porównywalne. Dane do wykresu zostały wzięte z planów finansowych poszczególnych jednostek łącznie z wydatkami na przedszkola i liczbą przedszkolaków.

Wydatki jednostek oświatowych ogółem
w przeliczeniu na 1 ucznia



Otrzymana w roku 2019 część oświatowa subwencji ogólnej dla Gminy Korfantów wyniosła 7.042.725,00 złotych, natomiast poniesione wydatki na zadania subwencionowane – 9.075.678,92 złotych, stąd wynikła dopłata do zadań subwencionowanych w omawianym okresie sprawozdawczym w wysokości: 2.032.953,92 złotych.

Dział 851 – Ochrona zdrowia – 180.731,30 złotych (90,58% wykonania):

- wydatki związane z zadaniami dotyczącymi zwalczania narkomanii (warsztaty edukacyjne i program profilaktyczny) – 4.996,73 złotych
- wydatki związane z profilaktyką i przeciwdziałaniem alkoholizmowi – 130.734,57 złotych, w tym:



Lp.	Wydatki	Wartość za 2019 r.
1.	Diety członków komisji – opłata za posiedzenia	11 393,00 zł
2.	Wynagrodzenie pełnomocnika i pracowników Punktu Profilaktyczno – Konsultacyjnego	36 482,73 zł
3.	Zakupy żywności podczas imprez profilaktycznych	3 990,62 zł
4.	Zakup biletów, opłaty związane z występami	1 077,00 zł
5.	Opłaty za energię elektryczną, wodę, ścieki i CO Punktu Profilaktyczno - Konsultacyjnego	1 617,24 zł
6.	Opłata za telefon i internet	624,46 zł
7.	Kolonia profilaktyczna	31 800,00 zł
8.	Realizacja programów profilaktycznych dla uczniów, rodziców i nauczycieli	23 640,00 zł
9.	Szkolenia członków komisji	4 360,00 zł
10.	Opłata za postępowanie sądowe	932,70 zł
11.	Zakup materiałów profilaktycznych	996,73 zł
12.	Dojazdy dzieci na imprezy sportowo – profilaktyczne, programy profilaktyczne	2 350,00 zł
13.	Zakupy dla biura GKRPA (art. biurowe, środki czystości, wyposażenie)	1 395, 15 zł
14.	Delegacje	610,23 zł
15.	Zakup nagród rzeczowych w turniejach, festynach i imprezach sportowo-profilaktycznych	10 131,44 zł
16.	Szkolenia dla sprzedawców + diagnoza problemów społecznych	3 700,00 zł
17.	Umowy zlecenia	630,00 zł
Ogółem		135 731,30 zł

- dotacja na promocję zdrowia – 45.000,00 złotych (w okresie sprawozdawczym dotację otrzymał Caritas Korfantów).

Dział 852 - Pomoc społeczna – 1.572.833,40 złotych (87,89% wykonania):

- opłaty składek na ubezpieczenie zdrowotne – 25.674,34 złotych,
- wypłaty zasiłków i pomocy w naturze oraz opłaty składek na ubezpieczenie emerytalne i rentowe – 249.066,67 złotych,
- wypłaty dodatków mieszkaniowych i energetycznych – 20.406,00 złotych (w 2019 r. wydano 31 decyzji przyznających dodatek mieszkaniowy (30 – decyzji z zasobu mieszkaniowego gminy, 1– dla lokalu prywatnego); kwota najwyższego dodatku mieszkaniowego: 245,06 zł / miesiąc, kwota najniższego dodatku mieszkaniowego: 22,33 zł / miesiąc; wydano również 5 decyzji przyznających dodatek energetyczny),
- wypłaty zasiłków stałych – 286.161,74 złotych,



- koszty utrzymania Ośrodka Pomocy Społecznej – 519.652,94 złotych,
- koszty usług opiekuńczych i specjalistycznych – 41.049,32 złotych,
- organizacja prac społecznie-użytecznych – 3.857,50 złotych,
- opłaty za pobyt w domach pomocy społecznej – 333.715,19 złotych,
- opłaty pozostałe – 49.530,00 złotych,
- dożywianie – 38.857,00 złotych,
- realizacja projektu finansowanego w ramach Regionalnego Programu Operacyjnego Województwa Opolskiego pn. „W rodzinie MOC” – 4.862,70 złotych.

Działalność Ośrodka Pomocy Społecznej w Korfantowie

Ośrodek Pomocy Społecznej w Korfantowie jest jednostką organizacyjną gminy. Zasięgiem działania obejmuje miasto Korfantów oraz wsie wchodzące w skład gminy Korfantów.

W Ośrodku zatrudnionych było w 2019 roku 9 osób – /kierownik, główna księgowa, 3 pracowników socjalnych, samodzielny referent ds. świadczeń rodzinnych, 2 referentów /, oraz asystent rodziny.

Regulację prawną Ośrodka Pomocy Społecznej stanowi przede wszystkim ustawa o pomocy społecznej, ustawa o świadczeniach rodzinnych, ustawa o przeciwdziałaniu przemocy w rodzinie, ustawa o wspieraniu rodziny i systemie pieczy zastępczej, ustawa o finansowaniu świadczeń zdrowotnych ze środków publicznych, ustawa o pomocy państwa w wychowaniu dzieci, kodeks postępowania administracyjnego oraz przepisy wykonawcze do w/w ustaw.

Pomoc społeczna to uregulowany ustawami system świadczeń społecznych przysługujących z tytułu obowiązku opiekuńczego państwa i gminy w razie zagrożenia podstawowych warunków egzystencji jednostki lub rodziny, bądź obniżenia jakości życia poniżej społecznie akceptowanego minimum.

Ośrodek realizuje zadania określone w wyżej cytowanych ustawach zgodnie z zapisami ustawowymi oraz regulacjami przepisów wykonawczych, a także zadania wynikające z rządowych programów pomocy społecznej, zadania powierzone oraz zadania własne gminy o charakterze obowiązkowym oraz podyktowane zaistniałymi potrzebami zgodnie z ustaleniami Rady Miejskiej.

Zadania te obejmują w szczególności:

- analizę i ocenę zjawisk rodzących zapotrzebowanie na świadczenia pomocy społecznej,
- przyznawanie i wypłacanie przewidzianych ustawą świadczeń społecznych,
- pobudzanie społecznej aktywności w zaspokajaniu niezbędnych potrzeb życiowych osób i rodzin,
- pracę socjalną rozumianą jako działalność skierowaną na pomoc osobom i rodzinom we wzmocnieniu lub odzyskaniu zdolności do funkcjonowania w społeczeństwie.

W myśl ustawy, pomoc społeczna winna udzielać niezbędnego wsparcia osobom i rodzinom tego potrzebującym, jeśli nie są one w stanie we własnym zakresie pokonać trudności jakie je dotknęły. Pomoc społeczna powinna być otwarta na niedomagania jednostki lub rodziny,



jednak działania jej mają mieć jedynie charakter ochronny i ratunkowy. Rodzaj, forma i rozmiar świadczeń powinny być dostosowane do okoliczności uzasadniających udzielenie pomocy. Do realizacji tychże zadań niezbędne są środki finansowe i odpowiednio wykwalifikowane kadry.

Wykorzystując uprawnienia, środki oraz możliwości Ośrodek kieruje pomoc do osób i rodzin zarówno w wieku produkcyjnym, jak i poprodukcyjnym. Są w tej grupie osoby bezrobotne, niezdolne do pracy z powodu choroby, podeszłego wieku lub niepełnosprawności, samotne, rodziny wielodzietne, niepełne, patologiczne, bezradne w sprawach opiekuńczo – wychowawczych, osoby uzależnione oraz opuszczające zakłady karne.

Rodzaj i forma świadczonej pomocy jest uzależniona od indywidualnej sytuacji starającego się o pomoc oraz od okoliczności uzasadniających potrzebę jej udzielenia, a także od możliwości finansowych Ośrodka.

Pomoc z zakresu pomocy społecznej udzielana jest w postaci:

- zasiłków pieniężnych,
- w naturze,
- w formie dożywiania dzieci,
- w formie usług opiekuńczych,
- opłat za pobyt w Domu Pomocy Społecznej,
- kierowania do prac społecznie użytecznych.

Wyplacane są świadczenia o charakterze obligatoryjnym i fakultatywnym.

Natomiast szczegółowe warunki przyznania bądź odmowy przyznania pomocy określają szczegółowe przepisy.

Do zadań zleconych gminie należy wypłacanie:

- świadczeń rodzinnych,
- składek na ubezpieczenia zdrowotne,
- składek na ubezpieczenie społeczne,
- świadczeń wychowawczych,
- świadczenia Dobry Start.
- świadczenia „Za życiem”

Do zadań własnych gminy należy:

- przyznawanie i wypłacanie zasiłków okresowych,
- przyznawanie i wypłacanie zasiłków stałych,
- przyznawanie i wypłacanie zasiłków celowych,
- organizowanie usług opiekuńczych,
- przyznawanie zasiłków z tytułu zdarzenia losowego,
- dożywianie dzieci w szkołach,
- sprawienie pogrzebu,
- praca socjalna,
- udzielanie schronienia, zapewnienie posiłku i niezbędnego ubrania osobom tego pozbawionym,



- kierowanie do Domu Pomocy Społecznej.
- utworzenie i utrzymanie Ośrodka Pomocy Społecznej

ŚWIADCZENIE WYCHOWAWCZE – 500+

Ogółem w 2019 roku do Ośrodka w sprawie świadczeń rodzinnych wpłynęło 511 wniosków i wydano 485 decyzji administracyjnych przyznających świadczenia oraz 31 decyzji odmawiających przyznania świadczenia.

W sprawie świadczenia wychowawczego wpłynęło do Ośrodka Pomocy Społecznej 879 wniosków, wydano 348 decyzji przyznających oraz 45 decyzji odmawiających oraz wszczęto postępowanie w 24 sprawach.

Do Wojewody Opolskiego w ramach koordynacji systemów zabezpieczenia społecznego przekazano 222 wnioski i zrealizowano 135 decyzji administracyjnych.

W ramach realizacji rządowego programu „Dobry start” do tut. Ośrodka wpłynęło 661 wniosków i wydatkowano kwotę 277 500,00 zł.

W okresie od 01 stycznia do 31 grudnia 2019 roku wypłacono następującą liczbę świadczeń w ramach ustawy o świadczeniach rodzinnych:

zasiłki rodzinne – 6 526,

z dodatkami:

- o z tytułu urodzenia dziecka – 21,
 - o opieki na dzieckiem w okresie korzystania z urlopu wychowawczego – 94,
 - o samotnego wychowywania dziecka – 239,
 - o rozpoczęcia roku szkolnego – 635,
 - o kształcenia i rehabilitacji dziecka niepełnosprawnego – 372,
 - o podjęcia przez dziecko nauki poza miejscem zamieszkania – 760,
 - o z tytułu wychowywania dziecka w rodzinie wielodzietnej – 1 070,
- jednorazowa zapomoga z tytułu urodzenia dziecka 41,*

świadczenia opiekuńcze

w tym:

- o zasiłek pielęgnacyjny 2 037,
- o świadczenie pielęgnacyjne – 310,
- o specjalny zasiłek opiekuńczy – 143,
- o zasiłek dla opiekuna - 30
- o składki na ubezpieczenia społeczne – 425,
- o składki na ubezpieczenia zdrowotne – 443,

Na realizację poszczególnych zadań realizowanych w 2019 roku wydatkowano środki finansowe wg poniższej tabeli:



Rozdział	Zadanie	Wykonanie w zł
85502 §3110	Świadczenia rodzinne	2 306 549
85501 §3110	Świadczenia wychowawcze	5 976 733
85504 §3110	„Dobry start”	277 500
85502 §4110	Składki na ubezpieczenia społeczne	156 807
85213 §4130	Składki na ubezpieczenia zdrowotne	25 674
85214 §3110	Świadczenia społeczne	249 067
85216 §3110	Zasiłki stałe	286 162
85219	Ośrodki Pomocy Społecznej	519 653
85228 §4300	Specjalistyczne usługi opiekuńcze dla osób z zaburzeniami psychicznymi	31 815
85595	Przeciwdziałanie przemocy w rodzinie	498
85508	Rodziny zastępcze	32 960
85295 §4330	Domy Pomocy Społecznej	333 715
85230 §3110	Dożywianie	38 857

Łącznie z zadań zleconych realizowanych przez Ośrodek Pomocy Społecznej wydatkowano w 2019 roku kwotę **8 957 745 zł**. Natomiast w ramach zadań własnych i dofinansowania zadań własnych wydatkowano łączną kwotę **1 582 029 zł**.

W 2019 roku Ośrodek Pomocy Społecznej rozpatrzył 596 wniosków o pomoc, przeprowadzając 697 wywiady środowiskowe i wydając 715 decyzji administracyjnych przyznających świadczenia oraz 1 decyzję odmawiającą. W tej liczbie nie zawierają się wywiady środowiskowe przeprowadzone na prośbę sądu, policji, Zakładu Ubezpieczeń Społecznych, Powiatowego Centrum Pomocy Rodzinie innych Ośrodków Pomocy Społecznej, czy Urzędu Miejskiego w Korfantowie.

W ramach zadań własnych z pomocy społecznej łącznie z pracą socjalną skorzystało 132 rodzin, tj. 263 osób. Rodzaje udzielonej pomocy przedstawia poniższa tabela:



Formy pomocy	Liczba rodzin	Liczba osób w rodzinach	Liczba świadczeń
Zasiłki celowe	108	197	245
w tym:			
- specjalne	18	18	31
- zasiłek celowy na zakup żywności	56	108	126
Zasiłki okresowe	83	167	499
Posiłki	16	70	2 119
Specjalistyczne usługi opiekuńcze	4	20	1 020
Pobyt w Domu Pomocy Społecznej	14	14	159
Zdarzenie losowe	2	6	2

W 2019 roku dożywianych było 27 uczniów w szkołach podstawowych i ponadgimnazjalnych, w Ośrodku Szkolno-Wychowawczym w Nysie oraz w Zespole Szkół w Tułowicach, a także 78 osób dorosłych którym przyznano decyzją świadczenie w formie zasiłku celowego na zakup żywności.

W ramach dofinansowania zadań własnych z pomocy skorzystało 54 rodziny w formie zasiłków stałych i składek na ubezpieczenie zdrowotne:

Formy pomocy	Liczba osób	Liczba osób w rodzinach	Liczba świadczeń
Zasiłki stałe	54	72	506
Składki na ubezpieczenia zdrowotne	54	72	501

Dominującym powodem przyznania pomocy było:

- a) ubóstwo, które dotknęło 73 rodzin,
- b) bezdomność – 7 osób w schronisku,
- c) ochrona macierzyństwa – 13 rodzin,
- d) bezrobocie – 75 rodzin,
- e) niepełnosprawność – 59 rodzin,



- f) długotrwała choroba – 41 rodzin,
- g) bezradność w sprawach opiekuńczo- wychowawczych – 6 rodzin
w tym:
 - a. rodziny niepełne –2,
 - b. rodziny wielodzietne –4,
- h) przemoc w rodzinie – 0,
- i) alkoholizm - 10 osób.

Oprócz wsparcia finansowego pracownicy Ośrodka udzielali także pomocy w ramach pracy socjalnej, która obejmowała:

1. udzielanie porad z zakresu prawa,
2. kierowanie osób na komisje lekarskie celem ustalenia stopnia niepełnosprawności
3. rozmowy wspierające,
4. kierowanie do poradni odwykowych i punktu konsultacyjnego,
5. odwiedziny u osób starszych, niepełnosprawnych i samotnych,
6. pomoc w pisaniu różnego rodzaju pism, wniosków i pozwów,
7. kierowanie do Domów Pomocy Społecznej i Zakładów Opiekuńczo-Lecznicznych,
8. załatwianie spraw emerytalno – rentowych,
9. sporządzanie wniosków o ubezwłasnowolnienie, o przyznanie alimentów, podwyższenie alimentów, itp.
10. przeprowadzanie wywiadów środowiskowych na prośbę różnych instytucji,
11. pomoc w załatwianiu różnych spraw urzędowych.
12. organizowanie pomocy rzeczowej.

Do istotnych form pomocy należała również współpraca z przedstawicielami Policji, sądu, kuratorami sądowymi, pedagogami szkolnymi, Powiatowym Urzędem Pracy, szkołami, Schroniskiem św. Brata Alberta, Gminną Komisją Rozwiązywania Problemów Alkoholowych, Radami Sołeckimi, Powiatowym Centrum Pomocy Rodzinie i zakładami pracy, pielęgniarkami Stacji Opieki Caritas i służby zdrowia oraz Zespołem Interdyscyplinarnym.

We współpracy z Zakładem Gospodarki Komunalnej i Mieszkaniowej, sołtysami oraz Powiatowym Urzędem Pracy zatrudniono w 2019 roku w miesiącach czerwiec – wrzesień, osoby, które wykonywały prace społecznie użyteczne.

Osoby te przepracowały łącznie 455 godzin na łączną kwotę 3 867,50,00 zł, z czego 2 320,50 zł zrefundował Powiatowy Urząd Pracy w Nysie.

Kolejnym zadaniem realizowanym przez Ośrodek Pomocy Społecznej od 2010 roku była realizacja ustawy o przeciwdziałaniu przemocy w rodzinie związana z tworzeniem Gminnego Programu Przeciwdziałania Przemocy w Rodzinie i Ochrony Ofiar Przemocy w Rodzinie. Ośrodek prowadził obsługę organizacyjno–techniczną zespołu interdyscyplinarnego powołanego Zarządzeniem Burmistrza Korfantowa.

W 2019 roku założono 35 Niebieskich Kart, które dotyczyły 25 rodzin. Niebieskie Karty były założone przez Policję oraz jedna przez Ośrodek Pomocy Społecznej, a dotyczyły przemocy w rodzinie.



W okresie minionego roku utworzono także 26 grup roboczych, których członkowie spotkali się 172 razy aby pomóc rodzinom w których doszło do przemocy. W przypadku 12 rodzin Zespół Interdyscyplinarny zawiadomił o przemocę prokuraturę lub policję w przypadku 6 rodzin złożył wniosek do sądu rodzinnego o wgląd w sytuację dzieci.

Natomiast w 9 przypadkach sprawą przemocy zajmowała się Gminna Komisja Rozwiązywania Problemów Alkoholowych.

Zespół Interdyscyplinarny spotkał się 5 razy, analizując sytuację przemocy na terenie gminy, rozstrzygając sprawy zamknięcia Niebieskich Kart, monitorując sytuację rodzin, gdzie doszło do przemocy oraz prowadząc szeroko rozumianą akcję informacyjną dla środowiska lokalnego.

Ośrodek Pomocy Społecznej został także upoważniony do realizacji Opolskiej Karty Rodziny i Seniora oraz Karty Dużej Rodziny. W 2019 roku przyjęto 28 wniosków Opolskiej Karty Rodziny i Seniora oraz wydano 215 kart - Karty Dużej Rodziny, na których realizację OPS otrzymał kwotę 708,44 zł.

W 2019 roku Ośrodek Pomocy Społecznej wystąpił z wnioskiem do Państwowej Agencji Rozwiązywania Problemów Alkoholowych, która to ogłosiła nabór wniosków w ramach środków z Narodowego Programu Zdrowia na lata 2016-2020, a realizację zleciła Poznańskiemu Centrum Profilaktyki Społecznej z siedzibą w Poznaniu dotyczącego superwizji dla osób pracujących w obszarze przeciwdziałania przemocy w rodzinie.

Na 284 wnioski, które wpłynęły z całego kraju, wyłoniono 44 grupy w tym dwie z województwa opolskiego. Było to dla naszej jednostki szczególne wyróżnienie.

W dwóch całodziennych spotkaniach superwizji wzięli udział wszyscy członkowie Zespołu Interdyscyplinarnego oraz dodatkowo pracownicy socjalni i asystent rodziny, którzy są często członkami grup roboczych.

Dział 854 - Edukacyjna opieka wychowawcza – 345.529,92 złotych (85,15% wykonania):

- utrzymanie świetlic szkolnych – 313.758,77 złotych, w tym wynagrodzenia i pochodne od wynagrodzeń – 283.915,13 złotych,
- wypłaty pomocy materialnej dla uczniów – 25.771,15 złotych (liczba wydanych decyzji ogółem 65, w tym: pozytywnych – 58 i negatywnych – 7):

DANE ZA ROK SZKOLNY 2018/2019 (styczeń-czerwiec 2019 r.)		DANE ZA ROK SZKOLNY 2019/2020 (wrzesień-grudzień 2019 r.)	
Liczba złożonych wniosków o przyznanie stypendium szkolnego	Liczba przyznanych stypendiów	Liczba złożonych wniosków o przyznanie stypendium szkolnego	Liczba przyznanych stypendiów
39	35	26	23

- dotacja na zadanie publiczne z zakresu nauki, szkolnictwa wyższego, edukacji, oświaty i wychowania (w roku 2019 dla Stowarzyszenia Uniwersytetu Trzeciego Wieku przy Gimnazjum im. Czesława Niemena w Korfantowie) – 6.000,00 złotych.



Dział 855 - Rodzina – 9.640.334,89 złotych (97,86% wykonania):

- wypłaty świadczeń wychowawczych – 5.976.733,01 złotych,
- koszty obsługi wypłaty świadczeń wychowawczych – 78.102,00 złotych,
- zwroty nienależnie pobranych świadczeń wychowawczych wraz z odsetkami – 9.781,31 złotych,
- wypłaty świadczeń rodzinnych – 2.306.548,89 złotych
- zwroty nienależnie pobranych świadczeń rodzinnych wraz z odsetkami – 16.702,43 złotych,
- koszty obsługi wypłaty świadczeń rodzinnych – 214.559,09 złotych,
- wypłaty alimentów – 359.550,00 złotych,
- koszty obsługi wypłat alimentów – 10.786,50 złotych,
- wydawanie Karty Dużej Rodziny – 708,44 złotych,
- działania związane ze wspieraniem rodzin – 334.032,61 złotych,
- koszty związane z utrzymaniem rodzin zastępczych – 32.960,41 złotych,
- składki zdrowotne opłacane za osoby pobierające świadczenia rodzinne – 47.061,78 złotych,
- zadania związane z przeciwdziałaniem przemocy w rodzinie – 498,15 złotych,
- bieżące utrzymanie Żłobka w Korfantowie – 252.310,27 złotych, w tym na wynagrodzenia i pochodne od wynagrodzeń – 177.831,06 złotych.

Powyższe wydatki realizowane były z następujących środków:

- a) dotacji na zadania zlecone – 9.280.799,71 złotych, w tym:
 - świadczenia rodzinne i świadczenia z funduszu alimentacyjnego – 2.891.444,48 złotych,
 - świadczenia wychowawcze – 6.054.835,01 złotych,
 - wydatki związane z wydawaniem Karty Dużej Rodziny – 708,44 złotych,
 - działania związane ze wspieraniem rodzin – 286.750,00 złotych,
 - składki zdrowotne opłacane za osoby pobierające świadczenia rodzinne – 47.061,78 złotych,
- b) środków własnych z budżetu gminy – 359.535,18 złotych, w tym:
 - świadczenia rodzinne i świadczenia z funduszu alimentacyjnego – 16.702,43 złotych,
 - świadczenia wychowawcze – 9.781,31 złotych,
 - działania związane ze wspieraniem rodzin – 47.282,61 złotych,
 - koszty związane z utrzymaniem rodzin zastępczych – 32.960,41 złotych,
 - koszty związane z otwarciem i utrzymaniem Żłobka w Korfantowie – 252.310,27 złotych,
 - zadania związane z przeciwdziałaniem przemocy w rodzinie – 498,15 złotych.

Dział 900 - Gospodarka komunalna i ochrona środowiska – 2.061.195,03 złotych (89,22% wykonania):

- gospodarka ściekowa i ochrona wód – 58.265,19 złotych:
 - a) remonty przepustów i rowów melioracyjnych – 43.400,00 złotych,
 - b) bieżące utrzymanie rowów gminnych – 9.499,59 złotych,
 - c) opłaty za zajęcie pasa drogowego – 5.365,60 złotych,
- gospodarka odpadami – 1.264.364,93 złotych:
 - a) wynagrodzenia i pochodne od wynagrodzeń – 64.546,88 złotych,
 - b) zakupy materiałów biurowych – 989,49 złotych,
 - c) odbiór i zagospodarowanie odpadów komunalnych – 1.148.688,00 złotych,



- d) obsługa systemu gospodarki odpadami komunalnymi – 48.000,00 złotych,
- e) koszty komornicze – 2.140,56 złotych,
- oczyszczanie miast i wsi – 42.459,22 złotych:
 - a) sprzątanie ulic, placów, chodników – 29.994,09 złotych,
 - b) opłaty za gospodarowanie odpadami komunalnymi – 12.465,13 złotych,
- utrzymanie zieleni – 105.628,79 złotych:
 - a) zakupy paliwa do koszenia terenów zielonych, zakupy roślin oraz elementów małej architektury – 11.959,24 złotych,
 - b) koszenie trawników i cięcie żywopłotów, konserwacja kosiarki oraz dokonanie nasadzeń – 75.844,91 złotych,
 - c) środki wydatkowane w ramach funduszu sołectkiego – 17.824,64 złotych:
 - „Utrzymanie terenów zielonych” – Kuźnica Ligocka – 1.417,62 złotych,
 - „Utrzymanie terenów zielonych” – Wielkie Łąki – 1.978,93 złotych,
 - „Utrzymanie terenów zielonych” – Puszczyca – 1.583,02 złotych,
 - „Utrzymanie terenów zielonych” – Jegielnica – 408,42 złotych,
 - „Utrzymanie czystości i terenów zielonych” – Niesiebudowice – 500,00 złotych,
 - „Naprawa i zakup materiałów eksploatacyjnych, części i innych do kosi spalinowej używanej do koszenia gminnych terenów zielonych” – Pleśnica – 728,00 złotych,
 - „Utrzymanie terenów zielonych” – Myszowice – 381,05 złotych,
 - „Utrzymanie terenów zielonych” – Przydroże Wielkie – 1.499,98 złotych,
 - „Utrzymanie terenów zielonych” – Rynarcice – 220,46 złotych,
 - „Utrzymanie i porządkowanie terenów zielonych gminy” – Węża – 494,22 złotych,
 - „Utrzymanie terenów zielonych” – Gryzów – 1.719,24 złotych,
 - „Utrzymanie zieleni” – Przydroże Małe – 1.483,22 złotych,
 - „Pielęgnacja terenów zielonych” – Przechód – 1.995,17 złotych,
 - „Utrzymanie terenów zielonych” – Stara Jamka – 500,00 złotych,
 - „Utrzymanie terenów zielonych w miejscowości” – Ścinawa Mała – 1.499,14 złotych,
 - „Zakup ławek – przy ul. Parkowej” – Ścinawa Nyska – 1.416,17 złotych,
- oświetlenie ulic, placów i dróg – 482.484,23 złotych:
 - a) koszty energii elektrycznej – 263.441,18 złotych,
 - b) konserwacja oświetlenia ulicznego – 213.385,05 złotych,
 - c) zakup oświetlenia świątecznego – 5.658,00 złotych,
- zakupy drzewek do nasadzenia na terenie gminy – 950,00 złotych,
- pozostałe zadania związane z gospodarką odpadami – 7.970,40 złotych, w tym opłaty za monitoring składowiska odpadów – 7.970,40 złotych,
- pozostała działalność – 99.072,27 złotych:
 - a) wyłapanie bezdomnych psów, zakup karmy dla zwierząt i usługi weterynaryjne – 34.134,81 złotych,
 - b) zakup rozdrabniacza do gałęzi – 6.799,00 złotych,
 - c) zakup kosiarki bijakowej – 8.600,00 złotych,



- d) drobne zakupy związane z utrzymaniem placów gminnych – 1.720,70 złotych,
- e) usunięcie zniszczonych koszy ulicznych – 1.900,00 złotych,
- f) wykonanie tablic informacyjnych – 1.150,00 złotych,
- g) naprawa barierek ochronnych w Korfantowie - 1.497,53 złotych,
- h) szkolenie z zakresu ochrony środowiska – 1.230,00 złotych,
- i) czyszczenie kanalizacji deszczowych w Ścinawie Małej – 18.212,14 złotych,
- j) przycięcie drzewek ozdobnych – 2.142,64 złotych,
- k) uporządkowanie terenów zielonych – 3.989,82 złotych,
- l) inicjatywa lokalna Związku Hodowców Gołębi Poczтовых Koło w Korfantowie: „Aktywizacja mieszkańców gminy poprzez organizację festynu i imprez okolicznościowych – związanych tematycznie z upowszechnianiem wiedzy ekologicznej” – 795,63 złotych (zakup pucharów oraz artykułów spożywczych),
- ł) inicjatywa lokalna Sołectwa Puszczy: „Wesołe wakacje – Puszcza 2019 – powrót do tradycji” – 2.000,00 złotych,
- m) inicjatywa lokalna Koła Łowieckiego w Rączce: „Wspieranie działań na rzecz zachowania dziedzictwa kulturowego, tradycji i ochrony przyrody. Odbudowa populacji zwierzyny drobnej – introdukcja kuropatwy” – 4.900,00 złotych (zakup kuropatwy),
- n) dotacja na zadanie publiczne z zakresu ekologii i ochrony zwierząt (w roku 2019 dla Polskiego Okręgu Związku Wędkarskiego w Opolu – 5.000,00 złotych oraz dla Stowarzyszenia Rozwoju Wsi Włodary „Villa Vlokmari” – 5.000,00 złotych) – 10.000,00 złotych.

Funkcjonowanie systemu gospodarki odpadami komunalnymi

Gmina Korfantów do 01.07.2013r. realizowała zadania w zakresie odbioru i wywozu odpadów komunalnych z nieruchomości zamieszkałych i niezamieszkałych z terenu gminy. Poniżej zestawiono wpływy z tytułu opłat za gospodarowanie odpadami komunalnymi oraz wydatki poniesione na funkcjonowanie przyjętego w gminie systemu gospodarowania odpadami komunalnymi.

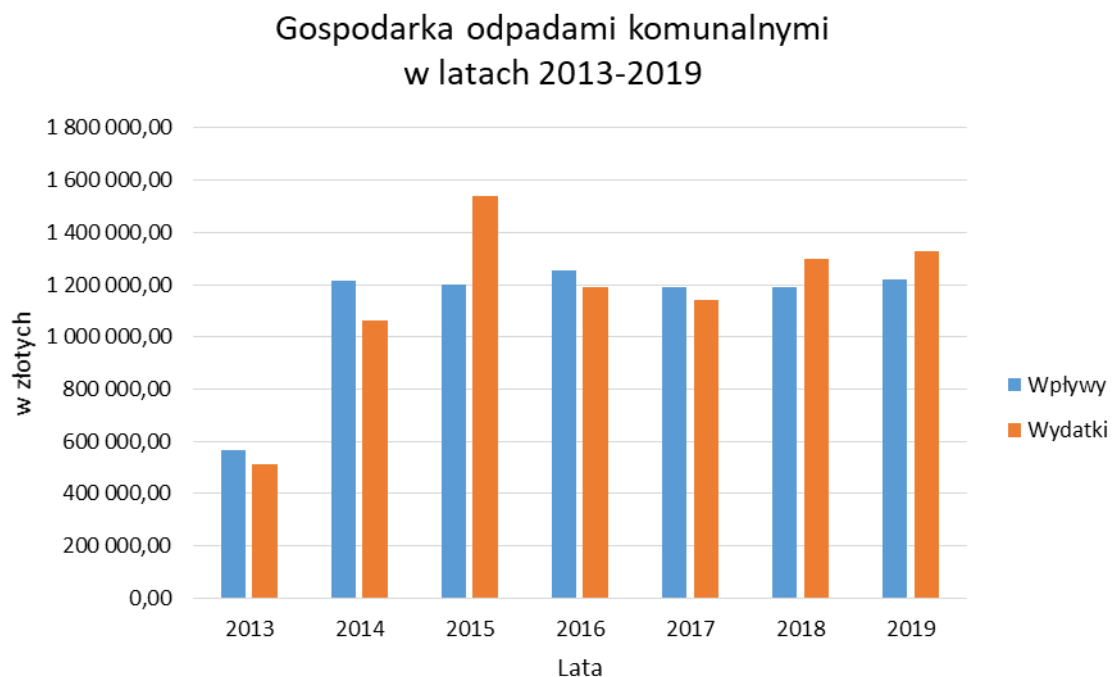
(w złotych)

Lata	Wpływy z opłat za gospodarowanie odpadami komunalnymi	Wydatki poniesione na funkcjonowanie systemu gospodarki odpadami komunalnymi	Różnica (2-3)
1	2	3	4
2013	568 685,73	512 356,84	56 328,89
2014	1 213 751,52	1 064 157,87	149 593,65
2015	1 200 649,44	1 539 542,84	-338 893,40
2016	1 252 638,86	1 190 891,72	61 747,14
2017	1 190 332,63	1 140 923,28	49 409,35
2018	1 191 479,27	1 297 314,17	-105 834,90
2019	1 221 284,25	1 329 352,41	-108 068,16
Razem	7 838 821,70	8 074 539,13	-235 717,43



Z tabeli wyraźnie widać, że funkcjonujący system gospodarki odpadami komunalnymi w latach 2013, 2014, 2016 i 2017 przyniósł realną nadwyżkę wpływów z tytułu opłat nad poniesionymi wydatkami. Jednak deficyt roku 2015 okazał się tak wysoki, iż na dzień 31.12.2017r. nie został zrównoważony otrzymanymi wpływami. Natomiast strata roku 2018 i 2019 zwiększyła deficyt całego systemu do kwoty 235.717,43 złotych. W wydatkach systemu zostały ujęte również poniesione wydatki inwestycyjne, m.in. na modernizację PSZOK.

Wykres poniżej przedstawia obrazowo wpływy i poniesione wydatki związane z funkcjonowaniem systemu gospodarki odpadami komunalnymi:



Dział 921 - Kultura i ochrona dziedzictwa narodowego – 1.402.647,75 złotych (99,70% wykonania):

- dotacje dla MGOKSiR – 1.205.904,30 złotych:

a) na działalność domów kultury i świetlic wiejskich – 919.904,30 złotych,

b) na działalność bibliotek – 286.000,00 złotych,

- dodatkowe koszty prowadzenia zadań w ramach programu Odnowa wsi – 2.342,00 złotych,

- dofinansowanie remontów świetlic w Pusznynie i Rączce – 36.855,94 złotych,

- wydatki w ramach funduszu sołeckiego – 121.103,23 złotych:

a) „Budowa szamba w świetlicy wiejskiej” – Węza – 10.168,66 złotych,

„Wyposażenie świetlicy wiejskiej” – Węza – 326,95 złotych,

b) „Wyposażenie świetlicy” – Przydroże Wielkie – 4.499,84 złotych,

„Dofinansowanie do imprez rekreacyjno-kulturalnych” – Przydroże Wielkie – 796,07 złotych,

c) „Organizacja spotkań integracyjnych” – Borek – 1.329,83 złotych,

„Remont sali wiejskiej w Przechodzie” - Borek – 14.000,00 złotych,

d) „Spotkania z mieszkańcami” – Jegielnica – 1.000,00 złotych,



- e) „Spotkania mieszkańców” – Niesiebędowice – 439,66 złotych,
„Wyposażenie świetlicy” – Niesiebędowice – 6.499,56 złotych,
 - f) „Piękna wieś – dofinansowanie do organizacji imprez kulturalnych i sportowo-rekreacyjnych” – Rzymkowice – 1.996,33 złotych,
„Piękna wieś – bieżące utrzymanie oraz doposażenie świetlicy wiejskiej i centrum integracji, wykonanie drobnych remontów, m.in. dachu, zakup mat., zawarcie umowy na koszenie boiska” – Rzymkowice – 1.385,50 złotych,
 - g) „Przeznaczenie środków na organizację wiejskich imprez integracyjnych” – Ścinawa Nyska – 1.000,00 złotych,
 - h) „Wyposażenie świetlicy wiejskiej w Kuźnicy Ligockiej” – Kuźnica Ligocka – 228,10 złotych,
 - i) „Wyposażenie świetlicy wiejskiej” – Pleśnica – 3.508,57 złotych,
 - j) „Doposażenie aneksu kuchennego” – Puszczyca – 2.999,99 złotych,
„Imprezy integracyjne” – Puszczyca – 1.199,67 złotych,
„Remont świetlicy i aneksu kuchennego” – Puszczyca – 10.000,00 złotych,
 - k) „Spotkanie z mieszkańcami – impreza integracyjna” – Rynarcice – 999,66 złotych,
„Wyposażenie świetlicy wiejskiej” – Rynarcice – 1.035,95 złotych,
 - l) „Organizacja imprez wiejskich w sołectwie” – Ścinawa Mała – 1.662,91 złotych,
„Zakup strojów regionalnych” – Ścinawa Mała – 9.717,48 złotych,
 - ł) „Wyposażenie świetlicy wiejskiej” – Kuropas – 2.113,93 złotych,
 - m) „Wyposażenie świetlicy wiejskiej” – Wielkie Łąki – 444,57 złotych,
 - n) „Zakup ławostołów” – Włodary – 10.000,00 złotych,
„Utrzymanie świetlicy i terenów zielonych (doposażenie świetlicy)” – Włodary – 6.644,77 złotych,
 - o) „Dofinansowanie imprez kulturalno-sportowo-rekreacyjnych” – Przechód – 2.675,30 złotych,
„Remont sali wiejskiej” – Przechód – 9.755,22 złotych,
 - p) „Organizacja imprez integracyjnych dla dzieci i mieszkańców” – Stara Jamka – 1.030,10 złotych,
„Zakup wyposażenie do świetlicy” – Stara Jamka – 1.000,21 złotych,
 - r) „Koszty związane z utrzymaniem i użytkowaniem świetlicy wiejskiej” – Włostowa – 999,55 złotych,
 - s) „Modernizacja świetlicy wiejskiej” – Rączka – 11.644,85 złotych,
- zadania w ramach programu Odnowa wsi – 17.828,11 złotych:
- a) „Siłownia plenerowa w Węży” – Odnowa wsi Węży – 5.500,00 złotych,
 - b) „Futbol dla wszystkich” – Odnowa wsi Włodary – 4.550,00 złotych,
 - c) „Bajkolandia – plac rekreacyjny w centrum Ścinawy Małej – Odnowa wsi Ścinawa Mała – 7.778,11 złotych,
- inicjatywy lokalne – 15.629,18 złotych:
- a) Sołectwa Przydroże Małe: „Ławki zakupimy, grilla rozpalimy, lokalną społeczność do działania zachęcimy cz. II” – 2.000,00 złotych (zakup 2 ławek betonowych zamontowanych przy grillu na terenie przy świetlicy wiejskiej w Przydrożu Małym),



- b) Fundacji „Przyszłość i Rozwój” na rzecz Gminy Korfantów: „VI Międzynarodowy Plener Malarski Artfriedlandianum Korfantów 2019” – 3.000,00 złotych (zakup artykułów spożywczych, materiałów artystycznych oraz gadżetów),
 - c) Stowarzyszenia Zwykłego „Pamięć o Kresach”: „Wsparcie działań na rzecz zachowania dziedzictwa kulturowego, tradycji i ochrony dziedzictwa narodowego – Kulturowanie pamięci o kresach – Spotkanie Kresowiaków” – 1.790,02 złotych (organizacja spotkania m. in. na poczęstunek dla uczestników),
 - d) Towarzystwa Społeczno-Kulturalnego Niemców na Śląsku Opolskim: „Tradycje pielęgnujemy, festyn organizujemy” – 3.000,00 złotych (wynajęto namiot do zorganizowania festynu),
 - e) Zespołu Wokalnego „Ścinawskie Koniczynki”: „Ścinawianki – kontynuujemy tradycje” – 3.239,16 złotych (zakup strojów ludowych),
 - f) Sołectwa Włodary: „Stroje zakupimy, lokalną społeczność do działań zachęcimy i promocję dla Gminy zrobimy” – 2.600,00 złotych (zakup strojów ludowych),
- zakup telewizora oraz miksera muzycznego do świetlicy we Włodarach w ramach nagrody z Powiatu Nyskiego na najlepsze przedsięwzięcie programu Odnowa wsi – 2.984,99 złotych.

Odnowa Wsi

W ramach powiatowego konkursu „Odnowa wsi w powiecie nyskim w 2019 roku” Gmina Korfantów otrzymała dofinansowanie w wysokości 13 500,00 zł na 5 projektów realizowanych na terenie 5 różnych sołectw.

Dział 926 - Kultura fizyczna i sport – 489.697,43 złotych (99,92% wykonania):

- dotacja podmiotowa do MGOKSiR – 385.000,00 złotych,
- dotacja na upowszechnianie kultury fizycznej i sportu (dla LZS-u) – 65.000,00 złotych,
- wypłaty stypendiów oraz nagród sportowych – 14.604,00 złotych,
- wydatki w ramach środków funduszu sołectkiego – 25.093,43 złotych, w tym:
 - a) „Piękna wieś – bieżące utrzymanie oraz doposażenie świetlicy wiejskiej i centrum integracji, wykonanie drobnych remontów, m.in. dachu, zakup mat., zawarcie umowy na koszenie boiska sportowego” - Rzymkowice – 799,98 złotych,
 - b) „Zakup urządzenia – wózka do wyznaczania linii oraz materiałów eksploatacyjnych” – Ścinawa Mała – 1.484,00 złotych,
 - c) „Zagospodarowanie boiska i zakup sprzętu” – Gryżów – 4.000,00 złotych,
 - d) „Modernizacja boiska sportowego” – Przechód – 995,40 złotych,
 - e) „Koszty związane z utrzymaniem i użytkowaniem boiska sportowego i placu zabaw” – Włostowa – 6.325,92 złotych,
 - f) „Organizacja imprez sportowo-rekreacyjnych” – Włodary – 6.000,00 złotych,
 - g) „Siłownia plenerowa w Węży” – Węży – 5.488,13 złotych.



3.3.2. Wydatki majątkowe:

Dział 010 - Rolnictwo i łowiectwo – 111.250,50 złotych (97,59% wykonania):

- 1) Budowa sieci wodociągowo-kanalizacyjnej w Korfantowie przy ul. Kwiatowej i ul. Działkowej – 111.250,50 złotych.

W ramach zadania wykonano: w części dot. sieci wodociągowej od ul. Kwiatowej, ul. Działkowej przejście pod drogą metodą przecisku pod ul. Prudnicką z włączeniem do istniejącej sieci wodociągowej Ø 315 PVC w ul. Zygmunta Rumla w Korfantowie o długości Ø 110 PVC 224,15 mb PVC oraz przewiert o długości 20 mb PEHD, trzy hydranty pożarowe w tym jeden naziemny i dwa podziemne.

Wydatki poniesiono m.in. na:

- zakup dziennika budowy,
- roboty budowlane,
- kierownika budowy,
- umieszczenie odcinka kanalizacji sanitarnej i sieci wodociągowej w pasie drogi powiatowej.

Środki zostały poniesione w części z budżetu gminy, a w części z przyznanej dotacji z Powiatu Nyskiego.

Dział 600 - Transport i łączność – 1.852.917,97 złotych (94,92% wykonania):

- 1) Dotacja dla Województwa Opolskiego na dofinansowanie zadania pn. „Przebudowa nawierzchni chodnika w ciągu drogi wojewódzkiej nr 407 na ul. Opolskiej w m. Korfantów na odcinku od skrzyżowania z drogą gminną nr 106620 O ul. Szkolną w kierunku ul. Powstańców Śl.” – 50.000,00 złotych.

Zadanie, realizowane przez Zarząd Dróg Wojewódzkich w Opolu, obejmowało wykonanie przebudowy nawierzchni chodnika z kostki brukowej betonowej na odcinku o długości 200 mb, w ciągu drogi wojewódzkiej nr 407 na ul. Opolskiej w m. Korfantowie (od skrzyżowania z drogą gminną Nr 106620 O ul. Szkolną do skrzyżowania z drogą gminną ul. Kilińskiego).

Gmina Korfantów udzieliła pomocy finansowej w formie dotacji celowej dla Województwa Opolskiego w wysokości 50.000,00 zł.

- 2) Przebudowa chodnika w ciągu drogi powiatowej Nr 1530 O w miejscowości Rączka – 44.749,25 złotych

Zadanie zrealizowane przez Starostwo Powiatowe w Nysie obejmowało wykonanie przebudowy nawierzchni chodnika z kostki brukowej na odcinku o długości 260m od posesji nr 34 ul. Kościuszki w Korfantowie w kierunku Rączki.



Gmina Korfantów udzieliła pomocy finansowej w formie dotacji celowej dla Powiatu Nyskiego w wysokości 44.749,25 zł

3) Przebudowa drogi w miejscowości Gryżów – fundusz sołecki wsi Gryżów – 8.610,00 złotych.
Przebudowa drogi w miejscowości Gryżów – 7.000,00 złotych.

Zadanie obejmowało wykonanie aktualizacji dokumentacji budowlano – wykonawczej przebudowy nawierzchni drogi w miejscowości Gryżów. Wykonano przebudowę nawierzchni drogi o dł. 829mb, wraz z chodnikami, remont istniejącej kanalizacji deszczowej oraz włączenie do drogi powiatowej.

Wydatki poniesiono na:

- opracowanie dokumentacji budowlano kosztowej,
- mapy do celów projektowych.

Złożono wnioski o dofinansowanie w ramach Funduszu Dróg Samorządowych. Szacunkowa wartość zadania 1.499.602,12 zł. Planowane jest dofinansowanie 60% w wysokości 899.761,27 złotych.

4) Przebudowa drogi od ul. Nyskiej w kierunku ul. Parkowej w Ścinawie Nyskiej – fundusz sołecki wsi Ścinawa Mała – 9.000,00 złotych.
Przebudowa drogi gminnej od ul. Nyskiej w kierunku ul. Parkowej w Ścinawie Nyskiej – fundusz sołecki wsi Ścinawa Nyska – 20.000,00 złotych.
Przebudowa drogi w miejscowości Ścinawa Nyska (od ul. Parkowej do drogi powiatowej) – 69.719,25 złotych.

Zadanie obejmowało wykonanie nawierzchni drogi w miejscowości Ścinawa Nyska z kostki betonowej gr. 8cm, o długości 94,5mb, na pow. 358,2 m², wykonanie odwodnienia linowego o dł. 3m, ułożenie krawężników betonowych o dł. 124mb oraz włączenie do drogi powiatowej Nr 1529 O.

Wydatki poniesiono na:

- roboty budowlane,
- dokumentację budowlaną.

Od 2016 roku na tym zadaniu wydatkowano łącznie 120.736,38 zł.

W 2016r. rozpoczęto I etap przebudowy nawierzchni drogi w Ścinawie Nyskiej o długości 70mb, od ul. Parkowej w kierunku drogi powiatowej nr 1525 O ul. Nyskiej. Wartość poniesionych robót to kwota 22.017,13 zł.



5) Przebudowa drogi w miejscowości Włostowa – fundusz sołecki wsi Włostowa – 14.000,00 złotych.

Przebudowa drogi wiejskiej w miejscowości Włostowa – 177.945,10 złotych.

Zadanie obejmowało wykonanie nawierzchni drogi w miejscowości Włostowa z mieszanki mineralno bitumicznej gr. 8cm wraz z podbudową o długości 215 mb, szerokości 3,5 – 4,5m, na pow. 810m² oraz włączeniem do drogi powiatowej, wjazdów na posesje gr. 8 cm na pow.63m², przepustu drogowego Ø300 o dł. 6,2m, hydrantów podziemnych – 2szt

Wydatki poniesiono na:

- roboty budowlane,
- nadzór inwestorski,
- zakup tablic informacyjnych.

Środki zostały poniesione z budżetu gminy, budżetu państwa w ramach Funduszu Dróg Samorządowych w wysokości 60% kosztów kwalifikowanych tj. 115.051,86 zł oraz z funduszu sołeckiego w wysokości 14.000,00 zł.

W 2018r. opracowano dokumentację budowlaną o wartości 7.380,00 zł.

Od 2018r. łącznie poniesiono na tym zadaniu wydatki w wysokości: 199.325,10 zł.

6) Zagospodarowanie przestrzeni Rynku – 2.000,00 złotych.

Zagospodarowanie przestrzeni Rynku – fundusz sołecki wsi Ścinawa Mała – 10.500,00 złotych.

W ramach zadania zamontowano ogrodzenie wokół placu zabaw na Rynku w Ścinawie Małej.

7) Przebudowa drogi w miejscowości Rynarcice – 82.804,69 złotych.

Zadanie obejmowało wykonanie II etapu odcinka nawierzchni drogi w miejscowości Rynarcice z kostki betonowej gr. 8cm, o długości 121,0mb, na pow. 338,8 m² (od wjazdu na boisko sportowe dz. nr 122 za wjazd na posesję nr 20 dz. nr 140), ułożenie rur Ø 200 na odcinku 22mb.

Wydatki poniesiono na roboty budowlane.

W 2018r. zrealizowano I Etap przebudowy nawierzchni drogi z kostki betonowej na odcinku o długości 180m, od drogi wojewódzkiej Nr 407 za wjazd na boisko sportowe. Wartość I etapu – 89.046,19 zł.

Łączna wartość inwestycji wyniosła 171.850,88 zł



8) Przebudowa drogi gminnej w miejscowości Piechocice – 12.177,00 złotych.

Zadanie obejmowało opracowanie dokumentacji budowlano wykonawczej i kosztowej przebudowy nawierzchni drogi wraz z odprowadzeniem wód opadowych oraz rozwiązaniem włączenia do drogi powiatowej w miejscowości Piechocice. Zakres obejmował odcinek drogi o dł. ok. 724mb od drogi powiatowej Nr 1528 O do końca posesji nr 17.

9) Przebudowa drogi w miejscowości Korfantów, ul. Spacerowa – 22.140,00 złotych.

Zadanie obejmowało opracowanie dokumentacji budowlano wykonawczej przebudowy drogi ul. Spacerowej w Korfantowie o dł. ok. 430mb, od Rynku w Korfantowie do drogi powiatowej Nr 1530 O ul. Kościuszki

10) Przebudowa drogi w miejscowości Puszyna – 14.680,00 złotych.

Przebudowa drogi w miejscowości Puszyna – fundusz sołecki w si Puszyna – 5.000,00 złotych.

Zadanie obejmowało opracowanie dokumentacji budowlano wykonawczej przebudowy nawierzchni drogi w miejscowości Puszyna o dł. ok 1,2 km (droga trylinka) od drogi powiatowej Nr 1526 O do wjazdu na drogę gminną Nr 106606 O przy posesji nr 50.

11) Przebudowa drogi w miejscowości Niesiebędowice – 2.880,00 złotych.

Przebudowa drogi – fundusz sołecki wsi Niesiebędowice – 4.500,00 złotych.

Zadanie obejmowało opracowanie dokumentacji budowlano – wykonawczej i kosztowej przebudowy drogi w miejscowości Niesiebędowice o dł. ok. 345mb, od drogi powiatowej Nr 1532 O do końca posesji nr 17a.

12) Przebudowa Rynku w miejscowości Korfantów – 56.000,00 złotych.

Zadanie obejmowało opracowanie dokumentacji budowlano – wykonawczej i kosztowej przebudowy Rynku w Korfantowie w zakresie obejmującym przebudowę nawierzchni drogi, chodników, oświetlenia ulicznego, odwodnienia, zieleni, organizacji ruchu, małej architektury

13) Przebudowa nawierzchni drogi w miejscowości Węża (I etap) – 24.995,48 złotych.

Przebudowa nawierzchni drogi w miejscowości Węża (I etap) – 6.500,00 złotych.

Zadanie obejmowało wykonanie nawierzchni drogi w miejscowości Węża z mieszanki mineralno-bitumicznej gr. 5cm, o długości ok. 40mb od drogi powiatowej Nr1205 O do końca posesji nr 10 oraz włączenie do drogi powiatowej, na pow. 217 m², ułożenie krawężników betonowych o dł.75mb.



Wydatki poniesiono na:

- roboty budowlane.

14) Przebudowa drogi gminnej w miejscowości Przechód, Przysiółek Kozówka wraz z odwodnieniem – 555.561,56 złotych.

Zadanie obejmowało wykonanie przebudowy nawierzchni drogi gminnej w Przechodzie w następującym zakresie:

1. Roboty drogowe

Wykonanie odcinka nawierzchni drogi gminnej Nr 106604 O w miejscowości Przechód o nawierzchni mineralno – bitumicznej o gr 7cm (warstwa wyrównawcza o gr. 3cm i warstwa ścieralna o gr. 4cm), o długości 449,0 mb, szerokości 5,0m, na pow. 2400m² (na odcinku od drogi powiatowej Nr 1206 O do posesji nr 16,26), wykonanie nawierzchni wjazdów z kostki betonowej na pow. 442,94m², wykonanie 2 studni chłonnych Ø 1500, ścieków ulicznych z prefabrykatów betonowych o dł. 340,6mb, rur drenarskich Ø 140 o dł. 552m

2. Budowa kanalizacji deszczowej

Wykonanie odcinka sieci kanalizacji deszczowej służącej odwodnieniu drogi Ø300 o długości 152,2mb, Ø200 o długości 25mb, wykonanie studni kanalizacyjnych systemowych PVC 800 – 4szt. wykonanie separatora Ø1500 – 1 szt., wykonanie studzienek ściekowych ulicznych o Ø500 z osadnikiem bez syfonu – szt. 3, wykonanie wylotu kanalizacji burzowej do rzeki.

Wydatki poniesiono na:

- opracowanie dokumentacji budowlano – wykonawczej,
- roboty budowlane,
- nadzór inwestorski,
- opracowanie dokumentacji budowlano – wykonawczej przyłączy kanalizacji deszczowej,
- zakup tablic informacyjnych.

Na zadanie wydatkowano środki z budżetu gminy oraz budżetu państwa w ramach uzyskanego dofinansowania z Funduszu Dróg Samorządowych w wysokości 50% kosztów kwalifikowanych tj. 233.582,79 zł.

15) Przebudowa nawierzchni drogi wraz z chodnikami ul. Marii Dąbrowskiej w Korfantowie – 226.257,65 złotych.

Zadanie obejmowało Wykonanie nawierzchni drogi w miejscowości Korfantów ul. Marii Dąbrowskiej z kostki betonowej gr. 8cm, o długości 179 mb, na pow. 930 m² wraz z chodnikiem (lewostronnym) z kostki betonowej o gr 8cm na pow. 183m²

Wydatki poniesiono na roboty budowlane.

Zadanie zrealizowano z budżetu gminy oraz przy współudziale finansowym Powiatu Nyskiego zgodnie z zawartą umową z dnia 25.02.2018r. na kwotę nie większą niż 85% wartości poniesionych kosztów.



W 2018r. wykonano chodnik prawostronny z kostki betonowej o dł. 182mb w kwocie: 39.990,24 zł.

Łącznie od 2018r wydatkowano na tym zadaniu kwotę 266.247,89 zł.

16) Przebudowa nawierzchni drogi w miejscowości Przydroże Małe – fundusz sołecki wsi Przydroże Małe – 15.000,00 złotych.

Przebudowa nawierzchni drogi w miejscowości Przydroże Małe – 49.984,06 złotych.

Zadanie obejmowało wykonanie odcinka nawierzchni drogi gminnej Nr 106606 O w miejscowości Przydroże Małe z kostki betonowej gr. 8cm, o długości 90,0mb, szerokości 4,0m, na pow. 360 m² (na odcinku od posesji nr 67 do końca posesji nr 71).

Wydatki poniesiono na:

- roboty budowlane,
- nadzór inwestorski.

W 2018r zrealizowano I etap obejmujący przebudowę odcinka nawierzchni drogi w miejscowości Przydroże Małe z kostki betonowej gr. 8cm, o długości 90,0mb, na odcinku od drogi powiatowej Nr 1527 O do końca posesji nr 67. Wartość I Etapu wyniosła 69.770,32 zł. Łącznie na zadaniu wydatkowano kwotę 134.754,38 zł.

17) Przebudowa drogi w miejscowości Stara Jamka (przysiółek Dobrzyków) – 360.913,93 złotych.

Zadanie obejmowało wykonanie nawierzchni drogi w miejscowości Stara Jamka Dobrzyków z mieszanki mineralno bitumicznej gr. 8cm, szerokości 3,5 – 4,5m, o długości 539mb, na pow. 2383 m², wykonanie przepustu rurowego Ø200 o dł. 6m.

Wydatki poniesiono na:

- roboty budowlane
- inspektora nadzoru,
- projekt docelowej organizacji ruchu,
- zakup tablic informacyjnych.

Na zadanie wydatkowano środki z budżetu gminy oraz budżetu państwa w ramach uzyskanego dofinansowania z Funduszu Dróg Samorządowych w wysokości 60% kosztów kwalifikowanych, tj. 163.927,95 zł.

W ramach Funduszu Dróg Samorządowych zrealizowano przebudowę nawierzchni drogi o długości 404mb. Pozostały odcinek drogi o dł. 135 mb zrealizowano z własnych środków z uwagi na brak możliwości uzyskania dofinansowania z tego programu.



Dział 700 - Gospodarka mieszkaniowa – 3.202,00 złotych (80,05% wykonania):

1) Wykupy gruntów – 3.202,00 złotych.

W roku 2019 zakupiono grunt od mieszkańca miejscowości Puszczyzna.

Dział 750 - Administracja publiczna – 425.912,76 złotych (99,58 % wykonania):

1) Termomodernizacja obiektów użyteczności publicznej na terenie Subregionu Południowego – Termomodernizacja obiektów użyteczności publicznej i oświatowej w miejscowościach Korfantów i Ścinawa Nyska – 362.132,76 złotych

W latach 2018-2019 przeprowadzono roboty budowlane w budynku administracyjnym Urzędu Miejskiego w Korfantowie przy ul. Reymonta 4 w zakresie:

- docieplenie styropianem około 420 m² powierzchni ścian elewacji budynku wraz z wykonaniem wyprawy elewacyjnej;
- naprawy spękań konstrukcji murów zewnętrznych;
- docieplenia około 60 m² powierzchni poddasza wełną mineralną;
- wymiany parapetów, obróbek blacharskich, rynien, rur spustowych;
- wymiany stolarki drzwiowej - drzwi wejściowe oraz okien piwnicznych;
- pozostałych robót ogólnobudowlanych związanych z zakresem realizacji.

Wydatki poniesiono na :

- roboty budowlane,
- pełnienie funkcji inspektora nadzoru inwestorskiego.

Projekt był współfinansowany przez Unię Europejską ze środków Europejskiego Funduszu Rozwoju Regionalnego w ramach Regionalnego Programu Operacyjnego Województwa Opolskiego na lata 2014-2020 w ramach poddziałania 3.2.1 Efektywność energetyczna w budynkach publicznych RPO WO 2014-2020 w podziale dla subregionów: kędzierzyńsko – kozielskiego, brzeskiego i południowego.

Tytuł projektu: „Termomodernizacja obiektów użyteczności publicznej na terenie Subregionu Południowego”.

Z budżetu Gminy wydatkowano kwotę: 145 004,1 zł, natomiast otrzymana kwota dofinansowania to: 261 586,51 zł.

2) Montaż instalacji klimatyzacyjnej w budynku administracyjnym Urzędu Miejskiego w Korfantowie – 63.780,00 złotych.

W okresie sprawozdawczym zamontowano instalację klimatyzacyjną w budynku urzędu, przy ul. Rynek 4 od strony południowej.



Dział 754 - Bezpieczeństwo publiczne i ochrona przeciwpożarowa – 303.215,00 złotych (86,63% wykonania):

Zakup drabiny pożarniczej – 53.215,00 złotych.

W okresie sprawozdawczym dokonano zakupu samochodu strażackiego wraz z drabiną pożarniczą, który przekazano dla jednostki OSP Włostowa.

- 1) Dotacja na zakup średniego samochodu pożarniczego dla Ochotniczej Straży Pożarnej w Korfantowie – 250.000,00 złotych.

W roku 2019 przekazano dotację z budżetu gminy w wysokości 200.000,00 złotych oraz otrzymaną dotację z budżetu powiatu w wysokości 50.000,00 złotych na zakup nowego samochodu strażackiego dla OSP Korfantów.

Dział 801 - Oświata i wychowanie – 362.092,42 złotych (97,38% wykonania):

- 1) Zmiana sposobu użytkowania części pomieszczeń I piętra w budynku Zespołu Szkolno-Przedszkolnego w Korfantowie na część przedszkolną – 242.306,56 złotych.

Zakres rzeczowy zadania obejmował m.in. wykonanie:

- systemu sygnalizacji pożarowej w całym obiekcie z dwoma zintegrowanymi centralami;
- systemu odymiania wydzielonej klatki schodowej;
- zabezpieczenia przejść instalacyjnych między strefami ZL II – ZL III na I piętrze obiektu;
- oświetlenia ewakuacyjnego/awaryjnego;
- ścian oddzielenia p.poż wraz z zabudową stolarki o właściwej odporności ogniowej;
- adaptacji pomieszczenia na dodatkowy węzeł sanitarny.

Wydatki poniesiono na:

- roboty budowlane;
- kierownictwo budowy.

- 2) Zmiana sposobu użytkowania części pomieszczeń budynku pawilonu sportowego w Węży na przedszkole oraz mieszkanie – 11.026,65 złotych.

W ramach zadania inwestycyjnego wykonano dodatkowe wyjście ewakuacyjne z budynku, co umożliwiło dokonanie zmiany sposobu użytkowania części pomieszczeń na przedszkole.

Wydatki poniesiono na:

- roboty budowlane;
- kierownika budowy;
- pomiary i badania elektryczne.



- 3) Modernizacja zaplecza sanitarnego przy sali gimnastycznej w budynku Zespołu Szkolno-Przedszkolnego w Korfantowie – 46.956,69 złotych.

Zadanie obejmowało:

- roboty wewnątrz budynku (wymurowanie ścian, montaż stolarki drzwiowej, malowanie, położenie posadzek, wykonanie instalacji elektrycznej, wodno-kanalizacyjnej, wentylacyjnej i CO, montaż armatury sanitarnej,
- montaż drzwi zewnętrznych,
- wykonanie podjazdu zewnętrznego z chodnikiem.

- 4) Modernizacja dachu w Zespole Szkolno-Przedszkolnym w Ścinawie Małej – 61.802,52 złotych.

Zadanie obejmowało prace takie jak: rozebranie obróbek blacharskich oraz rynien, podmurowanie murów ogniowych i kominów, docieplenie dachu papą termoizolacyjną, wykonanie nowych obróbek blacharskich i rynien oraz demontaż i montaż instalacji odgromowej.

Dział 855 – Rodzina – 126.843,09 złotych (65,89% wykonania):

- 1) Budowa tarasu dla dzieci w Żłobku w Korfantowie – 96.849,72 złotych.

W zakres prac wchodziły następujące czynności:

- obsługa geodezyjna inwestycji;
- stopy fundamentowe wraz z izolacją przeciwwilgociową;
- konstrukcja wiaty:
 - szerokość 5,00 m; długość 5,00 m, wysokość całkowita 4,67 m, pow. zabudowy 25,00 m²,
- zagospodarowanie terenu pod werandą;
- wejście oraz ścianka działowa.

Celem inwestycji było stworzenie miejsca dla najmłodszych dzieci żłobkowych, które umożliwi im zabawę na świeżym powietrzu bez konieczności opuszczania budynku żłobka, co wpłynie znacząco na poprawę bezpieczeństwa w trakcie zabawy.

- 2) Modernizacja ogrodzenia w Żłobku w Korfantowie – 29.993,37 złotych.

W zakres prac wchodziły następujące czynności:

- rozbiórka istniejącego ogrodzenia 40mb,
- montaż ław fundamentowych betonowych,
- montaż ogrodzenia o wysokości 1,5m w ramach na słupkach stalowych.



Dział 900 – Gospodarka komunalna i ochrona środowiska – 8.715.405,40 złotych (99,17% wykonania):

1) Budowa oczyszczalni ścieków w Korfantowie – 7.781.005,14 złotych.

Zadanie obejmowało budowę oczyszczalni ścieków w tym postawione zostały dwa reaktory biologiczne o nominalnej wydajności 260 m³/dobę każdy, pompownia ścieków surowych, stacja przyjmowania ścieków dowożonych wraz z dwoma zbiornikami uśredniającymi. Inwestycja objęła również budowę budynku mechanicznego podczyszczania ścieków surowych, dwóch zbiorników na osad nadmierny oraz budowę budynku technicznego, w którym zlokalizowana została linia do odwadniania osadów, jak również budowę kolektora odprowadzającego ścieki z nowych reaktorów biologicznych, który został włączony do istniejącego kolektora. W ramach projektu dokonano remontu istniejącego kolektora DN 300 o długości 223 mb z trzema studniami z kręgów betonowych Ø 1000 i wylot do rzeki Ścinawa Niemodlińska wyposażony w zamknięcie w postaci klapy zwrotnej typowej, infrastrukturę wodno-kanalizacyjną, wybudowano nowy zjazd wraz z placem manewrowym i miejscami postojowymi, monitoring, oświetlenie zewnętrzne placu manewrowego oraz nowe ogrodzenie o długości 763 mb z nasadzeniami zieleni w ilości 470 szt.

Wydatki poniesiono m.in. na:

- nadzór inwestorski,
- roboty budowlane,
- opracowanie operatu za szkody które wystąpiły w trakcie budowy oraz za służebność przesyłu,
- sporządzenie aktu notarialnego,
- monitoring,
- reklamę, zakup naklejek, znaków.

Zadanie objęte było pomocą ze środków Unii Europejskiej w ramach Regionalnego Programu Operacyjnego Województwa Opolskiego na lata 2014 - 2020 w ramach osi priorytetowej - Ochrona środowiska, dziedzictwa kulturowego i naturalnego Działania 5.4 - Gospodarka wodno - ściekowa.

Całkowita wartość budowy wg OT wynosiła: 8 093.663,22 zł, w tym kwota 130.225,68 zł to były roboty budowlane związane z budową przyłącza energetycznego.

Dofinansowanie stanowiło kwotę: 3 659.316,85 zł.

2) Budowa sieci kanalizacyjnej w Korfantowie w ciągu ulic Niemodlińska, Fabryczna, Ulianówka – 506.968,25 złotych.

W 2019 roku przeprowadzono kolejny etap budowy sieci kanalizacji sanitarnej od istniejącej studni w pasie drogi wojewódzkiej Nr 405 przy ul. Niemodlińskiej w kierunku ul. Ulianówka



(działki nr 808, 793, 795 w Korfantowie). Wybudowano sieć kanalizacji sanitarnej Ø 200 mm o długości 469,90 mb, Ø 160 mm o długości i 135,03 mb, studnie kanalizacyjne Ø 1000 mm – 2 szt., Ø 600 mm – 12 szt., przyłącza do granicy nieruchomości prywatnej zakończone korkiem w ilości 21 szt. z rur PVC-U Ø 160 o długości 122,75 mb oraz studnię kanalizacyjną Ø 425.

Wydatki poniesiono m.in. na:

- wykonanie projektu budowlano-wykonawczego przyłączy,
- zakup i montaż dwóch tablic informacyjnych,
- roboty budowlane,
- zakup dziennika budowy,
- remont nawierzchni drogi,
- nadzór inwestorski.

Zadanie nie zostało jeszcze zakończone i jest objęte pomocą ze środków Unii Europejskiej w ramach Regionalnego Programu Operacyjnego Województwa Opolskiego na lata 2014 - 2020 w ramach osi priorytetowej - Ochrona środowiska, dziedzictwa kulturowego i naturalnego Działania 5.4 - Gospodarka wodno - ściekowa.

Całkowita wartość projektu wynosi: 1 225.690,01 zł.

Łączna wartość wydatków kwalifikowalnych wynosi: 1 021.408,22 zł.

Dofinansowanie stanowi nie więcej niż 54,90 % wydatków kwalifikowalnych tj. 560.753,05 zł.

Etapy zrealizowane:

- w 2016r. Etap I – kanalizacja sanitarne wraz z przepompownią ul. Niemodlińska w Korfantowie – kwota: 351.721,94 zł,
- w 2018r. Etap II – kanalizacja sanitarne w ul. Fabrycznej – Niemodlińskiej w Korfantowie – kwota: 225.727,53 zł.
- w 2019r. Etap III – kanalizacja sanitarne ul. Ulianówka w Korfantowie wraz z przyłączami – kwota: ok. 506.965,25 zł

RAZEM: 1 084.414,72 zł.

Etap planowany do realizacji:

- w 2020r. Etap IV – kanalizacja sanitarne ul. Niemodlińska w Korfantowie – kwota: 190.000,00 zł.

3) Budowa kanalizacji sanitarnej w ul. Nowej w Korfantowie – 86.006,59 złotych.

W ramach zadania wykonano odcinek sieci kanalizacji sanitarnej o długości 213,4 mb Ø 200 PVC-U, dwa przyłącza o długości 4,25 mb Ø 160 PVC, trzy studnie kanalizacyjne Ø 600 oraz trzy studnie kanalizacyjne Ø 1000

Wydatki poniesiono m.in. na :

- zakup dziennika budowy,



- obowiązki kierownika budowy,
- roboty budowlane.

4) Rozbudowa sieci kanalizacji sanitarnej w rejonie ulic Rzemieślniczej i Ogrodowej w Korfantowie – 4.500,00 złotych.

W 2019 r. opracowano dokumentację budowlaną.

Zadanie obejmowało wykonanie odcinka sieci kanalizacji sanitarnej od studzienki na działce nr 560/9 do budynku Domu Działkowca im. Jana Kilińskiego położonego na działce nr 591/1 w Korfantowie przy ul. Ogrodowej 3 o długości 120,20 mb Ø 160 PVC-U, cztery studnie Ø 600 PE.

Wydatki poniesiono m.in. na :

- opracowanie dokumentacji budowlanej,
- zakup dziennika budowy,
- obowiązki kierownika budowy,
- roboty budowlane.

5) Budowa sieci wodociągowo-kanalizacyjnej w Korfantowie przy ul. Kwiatowej i ul. Działkowej – 174.366,59 złotych.

W ramach zadania wykonano w części dot. sieci kanalizacji sanitarnej od ul. Kwiatowej, ul. Działkowej przejście pod drogą metodą przecisku pod ul. Prudnicką z włączeniem do istniejącej sieci kanalizacji sanitarnej Ø 200 o długości 179,50 mb - sieć grawitacyjna, Ø 160 o długości 15,10 mb – przyłącza, Ø 75 o długości 18,25 mb – sieć tłoczna, siedem studni kanalizacyjnych w tym jedna studnia Ø 1000 i sześć studni Ø 600, przepompownię ścieków przy ul. Działkowej w tym m.in. dwie pompy Amarex NF65-220/004ULG-135 0,80 kW, ogrodzenie panelowe z furtką, jedna latarnia oświetleniowa, szafa sterownicza, 9m² kostki betonowej, 12 m obrzeża betonowego.

Wydatki poniesiono m.in. na:

- zakup dziennika budowy,
- roboty budowlane,
- kierownika budowy,
- umieszczenie odcinka kanalizacji sanitarnej i sieci wodociągowej w pasie drogi powiatowej.

Środki zostały poniesione w części z budżetu gminy i z przyznanej dotacji z Powiatu Nyskiego zgodnie z umową z dnia 25.02.2019r. na kwotę nie więcej niż 85 % wartości poniesionych kosztów.

6) Dotacje na przydomowe oczyszczalnie ścieków – 21.000,00 złotych.Rozliczenie dotacji na realizację przydomowych oczyszczalni ścieków
(stan na 31.12.2019 r.)

Inwestycje zrealizowane i rozliczone					
Lp.	Działka (obręb)	Wartość inwestycji [zł brutto]	Wysokość dotacji wynikająca z umowy	Wysokość udzielonej dotacji [zł brutto]	% udzielonej dotacji
1	Włostowa	9.500,00	3.000,00	3.000,00	31,58
2	Włodary	6.351,99	3.000,00	3.000,00	47,23
3	Włodary	9.600,00	3.000,00	3.000,00	31,25
4	Rynarcice	9.600,00	3.000,00	3.000,00	31,25
5	Myszowice	8.500,00	3.000,00	3.000,00	35,29
6	Rynarcice	9.600,00	3.000,00	3.000,00	31,25
7	Ścinawa Nyska	9.600,00	3.000,00	3.000,00	31,25
Wnioskowane:			21.000,00	21.000,00	23,91
Wyplata dotacji ogółem:				21.000,00	

1. Wpłynęło 7 wniosków o udzielenie dotacji.
2. Podpisano 7 umów.
3. Wyplacono dotacji 7 beneficjentom (na dzień 31.12.2019 r.)

7) Modernizacja budynku przeznaczonego od obsługi PSZOK w Korfantowie – 24.996,59 złotych.

Zakres rzeczowy zadania obejmował:

- wyjęcie ościeżnicy;
- obsadzenie ościeżnic;
- montaż drzwi wewnętrznych;
- zerwanie posadzki;
- wykonanie posadzki;
- położenie płytek,
- położenie paneli podłogowych;
- wykonanie sufitów podwieszanych;
- wykonanie gładzi gipsowych;
- dwukrotne malowanie;
- dokończenie instalacji elektrycznej (w tym m.in.: montaż gniazd wtyczkowych).
- montaż umywalki;
- montaż ustępu;
- montaż baterii umywalkowej.

8) Modernizacja i rozbudowa PSZOK w Korfantowie – 39.990,89 złotych.

Zakres rzeczowy zadania obejmował:

- wyrównanie ścian korytarza;
- montaż drzwi aluminiowych z przekładką termiczną;
- obsadzenie ościeżnic;
- montaż drzwi wewnętrznych;
- zerwanie posadzki;
- wykonanie posadzki;
- położenie płytek kamionkowych GRES,
- położenie paneli podłogowych;
- wykonanie sufitów podwieszanych;
- malowanie;
- dokończenie instalacji elektrycznej.

9) Dotacje na wymianę pieców – 51.000,00 złotych.

Rozliczenie dotacji na wymianę źródła ciepła (stan na 31 grudnia 2019 r.)

Inwestycje zrealizowane i rozliczone					
Lp.	Działka (obręb)	Wartość inwestycji [zł brutto]	Wysokość dotacji wynikająca z umowy	Wysokość udzielonej dotacji [zł brutto]	% udzielonej dotacji
1	Przydroże Małe	14.500,00	3.000,00	3.000,00	20,69
2	Ścinawa Mała	14.599,67	3.000,00	3.000,00	20,55
3	Ścinawa Mała	9.500,00	3.000,00	3.000,00	31,58
4	Gryżów	9.919,80	3.000,00	3.000,00	30,24
5	Puszyna	7.500,00	3.000,00	3.000,00	40,00
6	Przechód	19.500,00	3.000,00	3.000,00	15,38
7	Korfantów	6.300,00	3.000,00	3.000,00	47,62
8	Węża	15.200,00	3.000,00	3.000,00	19,74
9	Rzymkowice	15.083,00	3.000,00	3.000,00	19,89
10	Korfantów	19.700,00	3.000,00	3.000,00	15,23
11	Przechód	17.720,00	3.000,00	3.000,00	16,93
12	Włodary	9.500,00	3.000,00	3.000,00	31,58
13	Korfantów	11.000,00	3.000,00	3.000,00	27,27
14	Korfantów	9.200,00	3.000,00	3.000,00	32,61
15	Włostowa	12.500,00	3.000,00	3.000,00	24,00
16	Węża	11.899,00	3.000,00	3.000,00	25,21
17	Korfantów	17.486,99	3.000,00	3.000,00	17,16
Wnioskowane:			51.000,00	51.000,00	36,31
Wyplata dotacji ogółem:				51.000,00	



1. Wpłynęło 21 wniosków o udzielenie dotacji.
2. 4 wnioskodawców zrezygnowało przed podpisaniem umowy.
3. Podpisano 17 umów na udzielenie dotacji.
4. Wyplacono dotację 17 beneficjentom.

10) Wykonanie oświetlenia ulicznego w części ulicy Rzemieślniczej w Korfantowie – Etap II – 10.762,50 złotych.

Zadanie polegało na wykonaniu robót budowlanych, obejmujących m. in.:

- obsługę geodezyjną, tj. geodezyjne wytyczenie obiektu, geodezyjny pomiar powykonawczy,
- kopanie oraz zasypywanie rowów dla kabli,
- ułożenie kabli na długości ok 40 mb,
- montaż słupa stalowego wraz z niezbędnymi urządzeniami – 1 szt.,
- montaż opraw oświetlenia zewnętrznego – 1 szt.,

Wydatki poniesiono na:

- roboty budowlane;

Dokumentację budowlaną sporządzono w 2016 r.

Od początku prowadzenia prac wydatkowano łącznie: 28.834,65 zł

Pozostało do realizacji: odcinek sieci o długości ok 90 mb oraz montaż dwóch słupów i dwóch opraw.

11) Zagospodarowanie terenów zielonych – Farski Dół – 2.564,07 złotych.

Zagospodarowanie terenów zielonych – Farski Dół – fundusz sołecki wsi Przechód – 12.244,78 złotych.

Zadanie zostało wykonane w ramach środków przeznaczonych z funduszu sołeckiego wsi Przechód oraz dofinansowane z budżetu gminy.

Dział 921 - Kultura i ochrona dziedzictwa narodowego – 201.437,92 złotych (91,77% wykonania):

1) Mała strefa aktywności w Gryżowie – etap II – Odnowa wsi Gryżów – 6.000,00 złotych.

Wyposażenie placu zabaw w Gryżowie – 4.767,38 złotych.

Wyposażenie placu zabaw – fundusz sołecki wsi Gryżów – 4.000,00 złotych.

W ramach w/w zadania dokonano zakupu wraz z montażem zestawu zabawowo – sprawnościowego.

2) Słodka kraina – 6.984,00 złotych.

Zadanie polegało na opracowaniu dokumentacji budowlanej budowy drewnianej wiaty biesiadnej w miejscowości Ścinawa Mała, na działce nr 77/2 (boisko sportowe), o powierzchni zabudowy 142 m².



Pozwolenie na budowę uzyskano w dniu 30.10.2019 r.

Wydatki poniesiono na:

- opracowanie dokumentacji budowlanej.

Złożono wniosek o dofinansowanie projektu pn. „Słodka Kraina” ze środków Europejskiego Funduszu Rolnego na rzecz Rozwoju Obszarów Wiejskich w ramach Programu Rozwoju Obszarów Wiejskich na lata 2014-2020

Działania: „Wsparcie dla rozwoju lokalnego w ramach inicjatywy LEADER”

Poddziałania: „Wsparcie na wdrażanie operacji w ramach strategii rozwoju lokalnego kierowanego przez społeczność”.

Przedsięwzięcie: 2.1.2 – Rozwój infrastruktury turystycznej i rekreacyjnej.

Planowana wartość projektu : 169 518,90 zł

Dofinansowanie: 101 163 zł

Szacunkowa wartość budowy wiaty: 108 000,00 zł

- 3) Doposażenie placu rekreacyjnego w Starej Jamce – Odnowa wsi Stara Jamka – 5.999,04 złotych.

Zakup i montaż wiaty drewnianej na placu przy świetlicy – fundusz sołecki wsi Stara Jamka – 11.300,00 złotych.

Zadanie zostało wykonane w ramach środków przeznaczonych z funduszu sołeckiego wsi Stara Jamka oraz dofinansowane z budżetu gminy.

- 4) Zagospodarowanie terenu przy świetlicy wiejskiej w Myszowicach – fundusz sołecki wsi Myszowice - 11.984,73 złotych.

- 5) Budowa świetlicy wiejskiej – fundusz sołecki wsi Piechocice – 12.492,42 złotych.

Wykonanie dokumentacji budowlanej i kosztowej obejmującej budowę świetlicy wiejskiej w Piechocicach – 4.007,58 złotych.

Zadanie polegało na opracowaniu dokumentacji budowlanej – kosztowej budowy świetlicy wiejskiej w Piechocicach o powierzchni użytkowej 130 m², składającej się z sali spotkań o pow. 77 m², dwóch pomieszczeń toalet oraz zaplecza kuchennego z pomieszczeniami pomocniczymi.

Pozwolenie na budowę uzyskano w dniu 14.11.2019 r.

Wydatki poniesiono na:

- opracowanie dokumentacji budowlanej.



6) Budowa świetlicy wiejskiej w Rynarcicach – fundusz sołecki wsi Rynarcice – 12.300,00 złotych.

W ramach zadania inwestycyjnego zaktualizowano dokumentację budowlaną – kosztową budowy świetlicy wiejskiej w Rynarcicach.

Opracowana dokumentacja stanowiła nową koncepcję rozpoczętego już wcześniej zamierzenia budowlanego, stąd też w dniu 31 maja 2019 r. uzyskano decyzję zmieniającą pierwotne pozwolenie na budowę z dnia 22 kwietnia 2008 r.

W ramach realizacji tej inwestycji powstanie nowy, wolnostojący budynek świetlicy wiejskiej o powierzchni użytkowej 109,59 m².

Wydatki poniesiono na:

- opracowanie dokumentacji budowlanej,
- opracowanie dokumentacji kosztorysowej.

7) Modernizacja świetlicy – fundusz sołecki wsi Włodary – 7.000,00 złotych.

Modernizacja świetlicy wiejskiej we Włodarach – 49.753,05 złotych.

Zakres rzeczowy obejmował m. in:

- instalację centralnego ogrzewania:
- montaż rurociągów z rur mapress o śr. zewn. i gr. ścianki 22x1 mm,
- montaż rurociągów z rur mapress o śr. zewn. i gr. ścianki 15x1 mm,
- montaż rurociągów z rur mapress o śr. zewn. i gr. ścianki 28x1,5 mm,
- montaż zaworów termostatycznych o podwójnej regulacji o śr. nom. 15 mm,
- wykonanie podejścia obustronnego do wodomierzy skrzydełkowych w rurociągu o śr. 15 mm,
- wykonanie podejścia obustronnego do wodomierzy skrzydełkowych w rurociągu o śr. 20 mm,
- wykonanie podejścia obustronnego do wodomierzy skrzydełkowych w rurociągu o śr. 25 mm,
- montaż grzejników,
- montaż otulin termoizolacyjnych.

8) Zagospodarowanie terenów przy świetlicy – fundusz sołecki wsi Kuźnica Ligocka – 19.349,72 złotych.

Zadanie zostało wykonane w ramach środków przeznaczonych z funduszu sołeckiego wsi Kuźnica Ligocka.

9) Przebudowa świetlicy wiejskiej Kuropasie – fundusz sołecki wsi Wielkie Łąki – 7.200,00 złotych.

W ramach zadania inwestycyjnego opracowano dokumentację rozbudowy i przebudowy istniejącej świetlicy wiejskiej w Kuropasie.



Realizacja tego zadania pozwoli na powiększenie powierzchni użytkowej świetlicy o dodatkowe 22 m².

Pozwolenie na budowę uzyskano w dniu 21.11.2019 r.

Wydatki poniesiono na:

- opracowanie dokumentacji budowlano - kosztowej.

10) Zakup kosiarki – traktorka – fundusz sołecki wsi Kuropas – 11.300,00 złotych.

Zadanie zostało wykonane w ramach środków przeznaczonych z funduszu sołeckiego wsi Kuropas.

11) Dotacje na zabytki – 27.000,00 złotych

Rozliczenie dotacji na zabytki (stan na 31.12.2019 r.)

Inwestycje zrealizowane i rozliczone					
Lp.	Działka (obręb)	Wartość inwestycji [zł brutto]	Wysokość dotacji wynikająca z umowy	Wysokość udzielonej dotacji [zł brutto]	% udzielonej dotacji
1	Parafia w Lipowej - Kościół Filialny Gryżów	80.000,00	14.000,00	14.000,00	17,50
2	Parafia Włodary	26.500,00	13.000,00	13.000,00	49,06
Wnioskowane:			27.000,00	27.000,00	6,66
Wyplata dotacji ogółem:				27.000,00	

1. Wpłynęło 3 wnioski o udzielenie dotacji.
2. Podpisano 3 umów
3. Rozwiązano 1 umowę za porozumieniem stron
4. Wyplacono dotacji 2 beneficjentom (na dzień 31.12.2019 r.)

Dział 926 - Kultura fizyczna i sport – 125.684,12 złotych (92,69% wykonania):

1) Budowa przyłącza kablowego do boiska sportowego – fundusz sołecki wsi Wielkie Łąki – 2.000,00 złotych.

2) Budowa świetlicy sportowej w miejscowości Przydroże Małe – 15.000,00 złotych.

Zadanie polegało na opracowaniu dokumentacji budowlano – kosztowej budowy świetlicy sportowej w Przydrożu Małym o powierzchni użytkowej 160 m², składającej się z sali spotkań o pow. 98 m², dwóch pomieszczeń toalet oraz zaplecza kuchennego z pomieszczeniami pomocniczymi.

Pozwolenie na budowę uzyskano w dniu 20.01.2020 r.



Wydatki poniesiono na:

- opracowanie dokumentacji budowlanej.

3) Wybrukowanie terenu przy siłowni zewnętrznej w Rzymkowicach i Wiejskim Centrum Integracji – fundusz sołecki wsi Rzymkowice – 16.545,66 złotych.

Zadanie zostało wykonane w ramach środków przeznaczonych z funduszu sołeckiego wsi Rzymkowice.

4) Zakup i montaż kontenera na boisko we Włodarach – 46.652,94 złotych.

5) Otwarta strefa aktywności w Kuźnicy Ligockiej – 45.485,52 złotych.

Otwarta Strefa Aktywności to wielostanowiskowa siłownia zewnętrzna wraz infrastrukturą rekreacyjną. Ne realizację tego zadania otrzymano dofinansowanie Ministra Sportu i Turystyki z Funduszu Rozwoju Kultury Fizycznej w wysokości 22 742,76 zł. Ogólna wartość inwestycji to 45 485,52 zł. Pozostałe środki pochodzą z budżetu Gminy.

Struktura wydatków w latach 2018-2019

Dział	Nazwa	Struktura %	
		2018	2019
010	Rolnictwo	2,80	2,38
500	Handel	0,00	0,00
600	Transport i łączność	6,98	5,08
700	Gospodarka mieszkaniowa	0,21	0,14
710	Działalność usługowa	0,26	0,10
750	Administracja publiczna	11,74	9,83
751	Urzędy naczelnych organów władzy państwowej, kontroli i ochrony prawa oraz sądownictwa	0,28	0,23
754	Bezpieczeństwo publiczne i ochrona przeciwpożarowa oraz wydatki związane z ich poborem	1,75	1,29
757	Obsługa długu publicznego	0,60	0,51
758	Różne rozliczenia	0,00	0,02
801	Oświata i wychowanie	33,98	26,33
851	Ochrona zdrowia	0,45	0,39
852	Pomoc społeczna	4,34	3,42
854	Edukacyjna opieka wychowawcza	0,74	0,75
855	Rodzina	23,11	21,25
900	Gospodarka komunalna i ochrona środowiska	6,78	23,45
921	Kultura i ochrona dziedzictwa narodowego	4,48	3,49
926	Kultura fizyczna i sport	1,50	1,34
	Razem	100,00	100,00



4. Wykaz zadań inwestycyjnych realizowanych w 2019 roku

(w złotych)

Lp.	Dział	Nazwa zadania	Plan	Wykonanie
1	2	3	4	5
Zadania kontynuowane				
1.	010	Budowa sieci wodociągowo-kanalizacyjnej w Korfantowie przy ul. Kwiatowej i Działkowej	114 000,00	111 250,50
	900		178 000,00	174 366,59
	Razem 1.		292 000,00	285 617,09
2.	600	Przebudowa nawierzchni drogi w miejscowości Przydroże Małe - fundusz sołecki wsi Przydroże Małe	15 000,00	15 000,00
		Przebudowa nawierzchni drogi w miejscowości Przydroże Małe	50 000,00	49 984,06
	Razem 2.		65 000,00	64 984,06
3.	600	Przebudowa drogi w miejscowości Włostowa - fundusz sołecki wsi Włostowa	14 000,00	14 000,00
		Przebudowa drogi wiejskiej w miejscowości Włostowa	231 300,00	177 945,10
	Razem 3.		245 300,00	191 945,10
4.	600	Przebudowa drogi gminnej w miejscowości Przechód, Przysiółek Kozówka wraz z odwodnieniem	555 600,00	555 561,56
5.	600	Przebudowa nawierzchni drogi wraz z chodnikiem ul. Marii Dąbrowskiej w Korfantowie	227 885,00	226 257,65
6.	750	Termomodernizacja obiektów użyteczności publicznej na terenie Subregionu Południowego - Termomodernizacja obiektów użyteczności publicznej i oświatowej w miejscowościach Korfantów i Ścinawa Nyska	362 700,00	362 132,76
7.	801	Zmiana sposobu użytkowania części pomieszczeń I piętra w budynku Zespołu Szkolno-Przedszkolnego w Korfantowie na część przedszkolną	245 000,00	242 306,56
8.	900	Budowa oczyszczalni ścieków w Korfantowie	7 814 432,82	7 781 005,14
9.	900	Budowa sieci kanalizacyjnej w Korfantowie w ciągu ulic Niemodlińska, Fabryczna, Ulianówka	532 000,00	506 968,25
10.	921	Budowa świetlicy wiejskiej w Borku - fundusz sołecki wsi Borek	W okresie sprawozdawczym zrezygnowano z realizacji zadania	
11.	921	Modernizacja świetlicy - fundusz sołecki wsi Włodary	7 000,00	7 000,00
		Modernizacja świetlicy wiejskiej we Włodarach	50 000,00	49 753,05
	Razem 11.		57 000,00	56 753,05
12.	801	Modernizacja zaplecza sanitarnego przy sali gimnastycznej w budynku Zespołu Szkolno-Przedszkolnego w Korfantowie	50 000,00	46 956,69
13.	900	Modernizacja i rozbudowa PSZOK w Korfantowie	40 000,00	39 990,89
Razem kontynuowane			10 486 917,82	10 360 478,80
Zadania nowe				
1.	600	Przebudowa drogi w miejscowości Gryżów - fundusz sołecki wsi Gryżów	9 000,00	8 610,00
		Przebudowa drogi w miejscowości Gryżów	7 415,00	7 000,00
	Razem 1.		16 415,00	15 610,00



Sprawozdanie roczne z wykonania budżetu Gminy Korfantów za 2019 rok

1	2	3	4	5
2.	600	Przebudowa nawierzchni drogi w Dobrzykowie - fundusz sołecki wsi Stara Jamka	W okresie sprawozdawczym zrezygnowano z realizacji zadania	
		Przebudowa drogi w miejscowości Stara Jamka (przysiółek Dobrzyków)	361 000,00	360 913,93
	Razem 2.		361 000,00	360 913,93
3.	600	Przebudowa drogi od ul. Nyskiej w kierunku ul. Parkowej w Ścinawie Nyskiej - fundusz sołecki wsi Ścinawa Mała	9 000,00	9 000,00
		Przebudowa drogi gminnej od ul. Nyskiej w kierunku ul. Parkowej w Ścinawie Nyskiej - fundusz sołecki wsi Ścinawa Nyska	20 000,00	20 000,00
		Przebudowa drogi w miejscowości Ścinawa Nyska (od ul. Parkowej do drogi powiatowej)	70 000,00	69 719,25
	Razem 3.		99 000,00	98 719,25
4.	600	Przebudowa drogi - fundusz sołecki wsi Niesiebędowice	4 500,00	4 500,00
		Przebudowa drogi w miejscowości Niesiebędowice	4 200,00	2 880,00
	Razem 4.		8 700,00	7 380,00
5.	600	Przebudowa drogi w miejscowości Puszczyzna - fundusz sołecki wsi Puszczyzna	5 000,00	5 000,00
6.	758	Rezerwa celowa na inwestycje	18 155,00	0,00
7.	801	Modernizacja dachu w Zespole Szkolno-Przedszkolnym w Ścinawie Małej	61 845,00	61 802,52
8.	900	Budowa kanalizacji sanitarnej w ul. Nowej w Korfantowie	90 000,00	86 006,59
9.	900	Dotacje na przydomowe oczyszczalnie ścieków	21 000,00	21 000,00
10.	900	Dotacje na wymianę pieców	51 000,00	51 000,00
11.	900	Wykonanie dokumentacji oświetlenia ulicznego - fundusz sołecki wsi Przydroże Małe	W okresie sprawozdawczym zrezygnowano z realizacji zadania	
12.	921	Zagospodarowanie terenu przy świetlicy wiejskiej w Myszowicach - fundusz sołecki wsi Myszowice	12 000,00	11 984,73
13.	921	Budowa świetlicy wiejskiej - fundusz sołecki wsi Piechocice	12 492,42	12 492,42
		Wykonanie dokumentacji budowlanej i kosztowej obejmującej budowę świetlicy wiejskiej w Piechocicach	5 000,00	4 007,58
	Razem 13.		17 492,42	16 500,00
14.	921	Budowa świetlicy wiejskiej w Rynarcicach - fundusz sołecki wsi Rynarcice	12 300,00	12 300,00
15.	921	Zagospodarowanie terenów przy świetlicy - fundusz sołecki wsi Kuźnica Ligocka	19 349,82	19 349,72
16.	921	Zakup kosiarki - traktorka - fundusz sołecki wsi Kuropas	11 300,00	11 300,00
17.	921	Dotacje na zabytki	40 000,00	27 000,00
18.	926	Budowa przyłącza kablowego do boiska sportowego - fundusz sołecki wsi Wielkie Łąki	2 000,00	2 000,00
19.	600	Przebudowa drogi w miejscowości Rynarcice	83 000,00	82 804,69
20.	600	Przebudowa drogi gminnej w miejscowości Piechocice	12 200,00	12 177,00
21.	600	Przebudowa drogi w miejscowości Korfantów, ul. Nowa	15 000,00	0,00



Sprawozdanie roczne z wykonania budżetu Gminy Korfantów za 2019 rok

1	2	3	4	5
22.	600	Przebudowa drogi w miejscowości Korfantów, ul. Ulianówka	10 000,00	0,00
23.	600	Przebudowa drogi w miejscowości Korfantów, ul. Spacerowa wraz z oświetleniem	23 000,00	22 140,00
24.	600	Przebudowa drogi w miejscowości Korfantów, ul. Cypriana Kamila Norwida	7 000,00	0,00
25.	600	Przebudowa drogi w miejscowości Puszczyca	17 500,00	14 680,00
26.	700	Wykupy gruntów	4 000,00	3 202,00
27.	010	Rozbudowa sieci wodociągowej przy ul. Ogrodowej w Korfantowie	W okresie sprawozdawczym zrezygnowano z realizacji zadania	
28.	600	Przebudowa Rynku w miejscowości Korfantów	56 500,00	56 000,00
29.	750	Montaż instalacji klimatyzacyjnej w budynku administracyjnym Urzędu Miejskiego w Korfantowie	65 000,00	63 780,00
30.	900	Wykonanie oświetlenia ulicznego w części ulicy Rzemieślniczej w Korfantowie - Etap II	11 000,00	10 762,50
31.	900	Zakup rębaka	Zakup sfinansowany z wydatków bieżących	
32.	926	Otwarta strefa aktywności w Kuźnicy Ligockiej	55 000,00	45 485,52
33.	600	Dotacja dla Województwa Opolskiego na dofinansowanie zadania pn. "Przebudowa nawierzchni chodnika w ciągu drogi wojewódzkiej nr 407 na ul. Opolskiej w m. Korfantów na odcinku od skrzyżowania z drogą gminną nr 106620 O ul. Szkolną w kierunku ul. Powstańców Śl.	50 000,00	50 000,00
34.	754	Dotacja na zakup średniego samochodu pożarniczego dla Ochotniczej Straży Pożarnej w Korfantowie	250 000,00	250 000,00
35.	921	Zakup i montaż wiaty drewnianej na placu przy świetlicy - fundusz sołecki wsi Stara Jamka	11 300,00	11 300,00
		Zakup i montaż wiaty drewnianej na placu przy świetlicy	3 000,00	0,00
		Doposażenie placu rekreacyjnego w Starej Jamce - Odnowa wsi Stara Jamka	6 000,00	5 999,04
	Razem 35.		20 300,00	17 299,04
36.	600	Przebudowa chodnika w ciągu drogi powiatowej Nr 1530 O w miejscowości Rączka	50 000,00	44 749,25
37.	801	Zmiana sposobu użytkowania części pomieszczeń budynku pawilonu sportowego w Węży na przedszkole oraz mieszkanie	15 000,00	11 026,65
38.	855	Budowa tarasu dla dzieci w Żłobku w Korfantowie	162 500,00	96 849,72
39.	855	Modernizacja ogrodzenia w Żłobku w Korfantowie	30 000,00	29 993,37
40.	921	Wyposażenie placu zabaw - fundusz sołecki wsi Gryżów	4 000,00	4 000,00
		Mała strefa aktywności w Gryżowie - etap II - Odnowa wsi Gryżów	6 450,00	6 000,00
		Wyposażenie placu zabaw w Gryżowie	5 000,00	4 767,38
	Razem 40.		15 450,00	14 767,38
41.	926	Zakup i montaż kontenera na boisko we Włodarach	47 000,00	46 652,94
42.	900	Rozbudowa sieci kanalizacji sanitarnej w rejonie ulic Rzemieślniczej i Ogrodowej w Korfantowie	10 000,00	4 500,00
43.	600	Zagospodarowanie przestrzeni Rynku - fundusz sołecki wsi Ścinawa Mała	10 500,00	10 500,00
		Zagospodarowanie przestrzeni Rynku	2 000,00	2 000,00
	Razem 43.		12 500,00	12 500,00



Sprawozdanie roczne z wykonania budżetu Gminy Korfantów za 2019 rok

1	2	3	4	5
44.	921	"Słodka kraina"	7 100,00	6 984,00
45.	921	Przebudowa świetlicy wiejskiej w Kuropasie - fundusz sołecki wsi Wielkie Łąki	7 200,00	7 200,00
		Przebudowa świetlicy wiejskiej w Kuropasie - fundusz sołecki wsi Kuropas	W okresie sprawozdawczym zrezygnowano z realizacji zadania	
	Razem 45.		7 200,00	7 200,00
46.	600	Przebudowa nawierzchni drogi w miejscowości Węża (I etap)	25 000,00	24 995,48
		Przebudowa nawierzchni drogi w miejscowości Węża (I etap) - fundusz sołecki wsi Węża	6 500,00	6 500,00
	Razem 46.		31 500,00	31 495,48
47.	900	Zagospodarowanie terenów zielonych - Farski Dół - fundusz sołecki wsi Przechód	12 244,78	12 244,78
		Zagospodarowanie terenów zielonych - Farski Dół	3 300,00	2 564,07
	Razem 47.		15 544,78	14 808,85
48.	926	Budowa świetlicy sportowej w miejscowości Przydroże Małe	15 000,00	15 000,00
49.	926	Wybrukowanie terenu przy siłowni zewnętrznej w Rzymkowicach i Wiejskim Centrum Integracji - fundusz sołecki wsi Rzymkowice	16 600,00	16 545,66
50.	754	Zakup drabiny pożarniczej	100 000,00	53 215,00
51.	900	Modernizacja budynku przeznaczonego do obsługi PSZOK w Korfantowie	25 000,00	24 996,59
Razem nowe			2 086 452,02	1 867 482,38
Ogółem			12 573 369,84	12 227 961,18



5. Przychody i rozchody budżetu Gminy Korfantów

/w złotych/

Lp.	Wyszczególnienie	Przychody		Rozchody	
		Plan	Wykonanie	Plan	Wykonanie
1.	Wolne środki z lat ubiegłych	3.387.760,79	3.387.760,79	-	-
2.	Kredyty i pożyczki	6.647.072,63	6.487.087,04	-	-
3.	Spłata pożyczek udzielonych	54.652,00	54.652,08	-	-
4.	Spłaty kredytów	-	-	4.196.517,72	2.649.227,86
RAZEM		10.089.485,42	9.929.499,91	4.196.517,72	2.649.227,86

Nazwa zobowiązania	Rata kapitałowa	Odsetki	Razem
Kredyty	7 392 779,69	1 018 422,00	8 411 201,69
Pożyczki	4 099 300,34	118 992,00	4 218 292,34
Papiery wartościowe, których zbywalność nie jest ograniczona (tzn. <u>istnieje</u> dla nich płynny rynek wtórny)	0,00	0,00	0,00
Papiery wartościowe, których zbywalność jest ograniczona (tzn. <u>nie istnieje</u> dla nich płynny rynek wtórny)	0,00	0,00	0,00
Inne umowy	0,00	0,00	0,00
RAZEM:	11 492 080,03	1 137 414,00	12 629 494,03



Sprawozdanie roczne z wykonania budżetu Gminy Korfantów za 2019 rok

Zobowiązania finansowe jednostki samorządu terytorialnego z tytułu zaciągniętych kredytów stan aktualny na dzień: 31.12.2019 r.

TERYT i Nazwa JST		1607033 Gmina Korfantów																						
Zaciągnięte KREDYTY: - Należy podać nazwę instytucji, wobec której j.s.t. ma zobowiązanie - Kwota zobowiązania wynikająca z umowy	Uwagi o zobowiązaniu: - Data zawarcia umowy, - Data ewentualnych aneksów,	niezapłacone zobowiązania na dzień 31.12.2019 r. r. (4+5+6+...+15)											2020 r.	2021 r.	2022 r.	2023 r.	2024 r.	2025 r.	2026 r.	2027 r.	2028 r.	2029 r.	2030 r.	2031 r.
		1	2	3	4	5	6	7	8	9	10	11												
KREDYTY																								
R A Z E M (1+2+...+10 itd), z tego:		8 411 201,69	x	x	1 390 930,12	962 517,78	756 367,00	836 946,00	958 921,66	991 836,00	1 265 698,00	639 652,45	340 208,00	268 124,68	0,00	0,00								
- rata kapitałowa		x	7 392 779,69	x	1 180 960,12	784 046,78	600 000,00	700 000,00	844 171,66	900 000,00	1 200 000,00	601 662,45	320 000,00	261 938,68	0,00	0,00								
- odsetki		x	x	1 018 422,00	209 970,00	178 471,00	156 367,00	136 946,00	114 750,00	91 836,00	65 698,00	37 990,00	20 208,00	6 186,00	0,00	0,00								
1. ING Bank Śląski (5.246.960,12 zł)	Umowa Nr 685/2010/00002978/00 z dn. 24.05.2010r. Aneks nr 1 z dn. 12.2010r., Aneks nr 2 z dn. 08.02.2011r.	514 188,12	x	x	514 188,12	0,00	0,00	0,00	0,00	0,00	0,00	0,00	0,00	0,00	0,00	0,00								
z tego: - rata kapitałowa		x	505 960,12	x	505 960,12	0,00	0,00	0,00	0,00	0,00	0,00	0,00	0,00	0,00	0,00	0,00								
- odsetki		x	x	8 228,00	8 228,00	0,00	0,00	0,00	0,00	0,00	0,00	0,00	0,00	0,00	0,00	0,00								
2. Bank Spółdzielczy w Białej (2.941.938,68 zł)	Umowa Nr 79/11/2011 z dn. 21.03.2011r., Aneks nr 1 z dn. 22.06.2011r., Aneks nr 2 z dn. 29.12.2011r.	2 861 442,68	x	x	297 559,00	288 796,00	280 032,00	271 269,00	262 505,00	253 741,00	244 978,00	354 230,00	340 208,00	268 124,68	0,00	0,00								
z tego: - rata kapitałowa		x	2 301 938,68	x	200 000,00	200 000,00	200 000,00	200 000,00	200 000,00	200 000,00	200 000,00	320 000,00	320 000,00	261 938,68	0,00	0,00								
- odsetki		x	x	559 504,00	97 559,00	88 796,00	80 032,00	71 269,00	62 505,00	53 741,00	44 978,00	34 230,00	20 208,00	6 186,00	0,00	0,00								
3. Bank Spółdzielczy w Białej (750.000,00 zł)	Umowa Nr 202/II/2011 z dn. 18.08.2011r.	388 793,00	x	x	184 831,00	203 962,00	0,00	0,00	0,00	0,00	0,00	0,00	0,00	0,00	0,00	0,00								
z tego: - rata kapitałowa		x	375 000,00	x	175 000,00	200 000,00	0,00	0,00	0,00	0,00	0,00	0,00	0,00	0,00	0,00	0,00								
- odsetki		x	x	13 793,00	9 831,00	3 962,00	0,00	0,00	0,00	0,00	0,00	0,00	0,00	0,00	0,00	0,00								
4. Bank Spółdzielczy w Prudniku (1.184.171,66 zł)	Umowa Nr 84-30001-106-13 z dn. 26.07.2012r., Aneks nr 1 z dn. 07.01.2013r.	883 694,66	x	x	100 817,00	217 532,00	212 289,00	207 045,00	146 011,66	0,00	0,00	0,00	0,00	0,00	0,00	0,00								
z tego: - rata kapitałowa		x	824 171,66	x	80 000,00	200 000,00	200 000,00	200 000,00	144 171,66	0,00	0,00	0,00	0,00	0,00	0,00	0,00								
- odsetki		x	x	59 523,00	20 817,00	17 532,00	12 289,00	7 045,00	1 840,00	0,00	0,00	0,00	0,00	0,00	0,00	0,00								
5. Bank Spółdzielczy w Lubnianach (224.046,78 zł)	Umowa nr 32/JST/197726/LUB z dn. 17.11.2017r., Aneks nr 1/2018 z dn. 17.01.2018r.	126 489,78	x	x	82 189,00	44 300,78	0,00	0,00	0,00	0,00	0,00	0,00	0,00	0,00	0,00	0,00								
z tego: - rata kapitałowa		x	124 046,78	x	80 000,00	44 046,78	0,00	0,00	0,00	0,00	0,00	0,00	0,00	0,00	0,00	0,00								
- odsetki		x	x	2 443,00	2 189,00	254,00	0,00	0,00	0,00	0,00	0,00	0,00	0,00	0,00	0,00	0,00								
6. Bank Spółdzielczy w Otmuchowie (2.323.103,61 zł)	Umowa nr 460/3/2018/O z dn. 20.07.2018r., Aneks nr 1 z dn. 27.07.2018r., Aneks nr 2 z dn. 18.12.2018r., Aneks nr 3 z dn. 04.01.2019r.	2 535 157,61	x	x	86 309,00	85 492,00	144 213,00	241 401,00	435 776,00	626 067,00	812 276,00	103 623,61	0,00	0,00	0,00	0,00								
z tego: - rata kapitałowa		x	2 283 103,61	x	40 000,00	40 000,00	100 000,00	200 000,00	400 000,00	600 000,00	800 000,00	103 103,61	0,00	0,00	0,00	0,00								
- odsetki		x	x	252 054,00	46 309,00	45 492,00	44 213,00	41 401,00	35 776,00	26 067,00	12 276,00	520,00	0,00	0,00	0,00	0,00								
7. Bank Spółdzielczy w Prudniku (978.558,84 zł)	Umowa nr 84-30001-106-13 z dn. 24.07.2019r., Aneks nr 1 z dn. 28.01.2020r.	1 101 435,84	x	x	125 037,00	122 435,00	119 833,00	117 231,00	114 629,00	112 028,00	208 444,00	181 798,84	0,00	0,00	0,00	0,00								
z tego: - rata kapitałowa		x	978 558,84	x	100 000,00	100 000,00	100 000,00	100 000,00	100 000,00	100 000,00	200 000,00	178 558,84	0,00	0,00	0,00	0,00								
- odsetki		x	x	122 877,00	25 037,00	22 435,00	19 833,00	17 231,00	14 629,00	12 028,00	8 444,00	3 240,00	0,00	0,00	0,00	0,00								



Sprawozdanie roczne z wykonania budżetu Gminy Korfantów za 2019 rok

Zobowiązania finansowe jednostki samorządu terytorialnego z tytułu zaciągniętych pożyczek														
stan aktualny na dzień: 31.12.2019 r.														
TERYT i Nazwa JST		1607033	Gmina Korfantów											
Zaciągnięte POŻYCZKI: - Należy podać nazwę instytucji, wobec której j.s.t. ma zobowiązanie - Kwota zobowiązania wynikająca z umowy	Uwagi o zobowiązaniu: - Data zawarcia umowy, - Data ewentualnych aneksów,	niespłacone zobowiązania na dzień 31.12.2019 r. r. (4+5+6+...+15)	2020 r.	2021 r.	2022 r.	2023 r.	2024 r.	2025 r.	2026 r.	2027 r.	2028 r.	2029 r.	2030 r.	2031 r.
			4	5	6	7	8	9	10	11	12	13	14	15
POŻYCZKI														
R A Z E M (1+2+...+10 lfd), z tego:		4 218 292,34	x	x	2 494 072,46	510 859,00	421 863,00	334 467,00	288 369,00	168 661,88	0,00	0,00	0,00	0,00
- rata kapitałowa		x	4 099 300,34	x	2 454 011,46	480 000,00	400 000,00	320 000,00	280 000,00	165 288,88	0,00	0,00	0,00	0,00
- odsetki		x	x	118 992,00	40 061,00	30 859,00	21 863,00	14 467,00	8 369,00	3 373,00	0,00	0,00	0,00	0,00
1. Wojewódzki Fundusz Ochrony Środowiska i Gospodarki Wodnej w Opolu (2.044.100,00 zł)	Umowa nr 40/2017/G-27/OW-OK/P z dn. 08.08.2017r., Aneks nr 01/037/2019 z dn. 07.06.2019r.	2 082 686,88	x	x	358 467,00	510 859,00	421 863,00	334 467,00	288 369,00	168 661,88	0,00	0,00	0,00	0,00
z tego: - rata kapitałowa		x	1 965 288,88	x	320 000,00	480 000,00	400 000,00	320 000,00	280 000,00	165 288,88	0,00	0,00	0,00	0,00
- odsetki		x	x	117 398,00	38 467,00	30 859,00	21 863,00	14 467,00	8 369,00	3 373,00	0,00	0,00	0,00	0,00
2. Wojewódzki Fundusz Ochrony Środowiska i Gospodarki Wodnej w Opolu (3.602.972,63 zł)	Umowa nr 41/2017/G-27/OW-OK/PM z dn. 08.08.2017r., Aneks nr 01/036/2019 z dn. 07.06.2019r.	2 135 605,46	x	x	2 135 605,46	0,00	0,00	0,00	0,00	0,00	0,00	0,00	0,00	0,00
z tego: - rata kapitałowa		x	2 134 011,46	x	2 134 011,46	0,00	0,00	0,00	0,00	0,00	0,00	0,00	0,00	0,00
- odsetki		x	x	1 594,00	1 594,00	0,00	0,00	0,00	0,00	0,00	0,00	0,00	0,00	0,00



6. Dotacje udzielone w 2019 roku

/w złotych/

Dział	Rozdział	Treść	Plan na 2019r.	Kwota dotacji		
				podmiotowej	przedmiotowej	celowej
Jednostki sektora finansów publicznych		Nazwa jednostki				
1	2	3	4	5	6	7
600	60013	Województwo Opolskie	50.000,00	-	-	50.000,00
600	60014	Powiat Nyski	50.000,00	-	-	44.749,25
750	75020	Powiat Nyski	7.000,00	-	-	2.533,80
921	92109	Miejsko – Gminny Ośrodek Kultury, Sportu i Rekreacji	922.000,00	919.904,30	-	-
921	92116	Miejsko – Gminny Ośrodek Kultury, Sportu i Rekreacji	286.000,00	286.000,00	-	-
926	92601	Miejsko – Gminny Ośrodek Kultury, Sportu i Rekreacji	60.000,00	13.000,00	-	46.652,94
926	92605	Miejsko – Gminny Ośrodek Kultury, Sportu i Rekreacji	372.000,00	372.000,00	-	-
Jednostki nie należące do sektora finansów publicznych		Nazwa zadania				
754	75412	Zakup średniego samochodu pożarniczego dla Ochotniczej Straży Pożarnej w Korfantowie	250.000,00	-	-	250.000,00
801	80101	Fundacja „Dla Przyszłości” – Szkoła niepubliczna we Włodarach	1.040.000,00	1.020.126,16	-	-
801	80103	Fundacja „Dla Przyszłości” – Szkoła niepubliczna we Włodarach	210.000,00	204.206,73	-	-
801	80150	Fundacja „Dla Przyszłości” – Szkoła niepubliczna we Włodarach	64.500,00	61.586,56	-	-
801	80153	Fundacja „Dla Przyszłości” – Szkoła niepubliczna we Włodarach	5.999,40	-	-	5.899,23
851	85154	Przeciwdziałanie alkoholizmowi	5.000,00	-	-	0,00
851	85195	Ochrona i promocja zdrowia	45.000,00	-	-	45.000,00
854	85495	Działalność na rzecz osób w wieku emerytalnym	6.000,00	-	-	6.000,00
900	90001	Przydomowe oczyszczalnie ścieków	21.000,00	-	-	21.000,00
900	90005	Wymiana pieców	51.000,00	-	-	51.000,00



Sprawozdanie roczne z wykonania budżetu Gminy Korfantów za 2019 rok

1	2	3	4	5	6	7
900	90095	Ekologia i ochrona zwierząt oraz ochrona dziedzictwa przyrodniczego	10.000,00	-	-	10.000,00
921	92120	Modernizacje zabytków	40.000,00	-	-	27.000,00
926	92695	Upowszechnianie kultury fizycznej i sportu	65.000,00	-	-	65.000,00
		Ogółem	3.560.499,40	2.876.823,75	-	624.835,22



7. Zmiany w planie wydatków na realizację programów finansowanych z udziałem środków z budżetu Unii Europejskiej

/w złotych/

Lp.	Dz.	Rozdz.	Nazwa zadania	Nazwa programu	Plan początkowy	Plan końcowy	Przyczyny zmiany planu
1	2	3	4	5	6	7	8
1.	750	75023	„Termomodernizacja obiektów użyteczności publicznej na terenie Subregionu Południowego – Termomodernizacja obiektów użyteczności publicznej i oświatowej w miejscowościach Korfantów i Ścinawa Nyska”	Regionalny Program Operacyjny Województwa Opolskiego na lata 2014-2020	400.000,00	362.700,00	W roku sprawozdawczym zakończono realizację inwestycji. Po rozliczeniu skorygowano plany wydatków.
2.	801	80195	Szkoły przyszłości w Gminie Korfantów	Regionalny Program Operacyjny Województwa Opolskiego na lata 2014-2020	231.747,76	164.565,76	Częściowa realizacja zadania została przesunięta na rok 2020.
3.	852	85295	„W rodzinie MOC”	Regionalny Program Operacyjny Województwa Opolskiego na lata 2014-2020	5.810,00	5.810,00	Projekt był realizowany zgodnie z założonym harmonogramem.
4.	900	90001	Budowa oczyszczalni ścieków	Regionalny Program Operacyjny Województwa Opolskiego na lata 2014-2020	7.367.407,34	7.814.432,82	Plany w ciągu roku budżetowego zostały zwiększone, co wynikało z większych kosztów realizacji inwestycji. Zadanie zostało zakończone w okresie sprawozdawczym.
5.	900	90001	Budowa sieci kanalizacyjnej w Korfantowie w ciągu ulic Niemodlińska, Fabryczna, Ulianówka	Regionalny Program Operacyjny Województwa Opolskiego na lata 2014-2020	532.000,00	532.000,00	Projekt był realizowany zgodnie z założonym harmonogramem. W 2019r. uzyskano dofinansowanie inwestycji.



8. Stopień zaawansowania programów wieloletnich

/w złotych/

Lp.	Nazwa zadania	Łączne nakłady finansowe	Wykonanie w 2019r.	Wykonanie od początku realizacji	% wyk. (5/3)	Rok zakończenia zadania
1	2	3	4	5	6	7
Wydatki na programy, projekty lub zadania związane z programami realizowanymi z udziałem środków, o których mowa w art. 5 ust. 1 pkt 2 i 3 ufp						
1.	Budowa sieci kanalizacyjnej w Korfantowie w ciągu ulic Niemodlińska, Fabryczna, Ulianówka Cel: ochrona środowiska	954.351,45	506.968,25	732.695,78	76,77	2020
1.1.	Wydatki bieżące	-	-	-	-	
1.2.	Wydatki majątkowe	954.351,45	506.968,25	732.695,78	76,77	
2.	Rozbudowa i modernizacja PSZOK w Korfantowie Cel: organizacja systemu zagospodarowania odpadami komunalnymi	577.517,88	0,00	0,00	0,00	2020
2.1.	Wydatki bieżące	-	-	-	-	
2.2.	Wydatki majątkowe	577.517,88	0,00	0,00	0,00	
3.	Budowa Centrum Integracji Społecznej w Borku Cel: tworzenie przestrzeni do wspólnych spotkań i integracji mieszkańców	322.000,00	0,00	0,00	0,00	2020
3.1.	Wydatki bieżące	-	-	-	-	
3.2.	Wydatki majątkowe	322.000,00	0,00	0,00	0,00	
4.	„Słodka kraina” Cel: edukacja ekologiczna	172.100,00	7.200,00	7.200,00	4,18	2020
4.1.	Wydatki bieżące	-	-	-	-	
4.2.	Wydatki majątkowe	172.100,00	7.200,00	7.200,00	4,18	
Wydatki na programy, projekty lub zadania pozostałe (inne niż wymienione w pkt 1.1 i 1.2)						
1	2	3	4	5	6	7
1.	Realizacja usług w zakresie odbioru i zagospodarowanie odpadów pochodzących z terenu Gminy Korfantów Cel: organizacja systemu zarządzania odpadami na terenie gminy	3.600.000,00	1.148.688,00	2.297.376,00	63,82	2020
1.1.	Wydatki bieżące	3.600.000,00	1.148.688,00	2.297.376,00	63,82	
1.2.	Wydatki majątkowe	-	-	-	-	
2.	Organizacja publicznego transportu zbiorowego Cel: Zapewnienie komunikacji publicznej na terenie gminy	1.050.000,00	345.388,95	656.204,95	62,50	2020
2.1.	Wydatki bieżące	1.050.000,00	345.388,95	656.204,95	62,50	
2.2.	Wydatki majątkowe	-	-	-	-	



Sprawozdanie roczne z wykonania budżetu Gminy Korfantów za 2019 rok

1	2	3	4	5	6	7
3.	Utrzymanie oświetlenia ulic, placów i dróg publicznych na terenie Gminy Korfantów Cel: konserwacja oświetlenia ulicznego	869.900,00	213.385,05	317.611,17	36,51	2022
3.1.	Wydatki bieżące	869.900,00	213.385,05	317.611,17	36,51	
3.2.	Wydatki majątkowe	-	-	-	-	
4.	Ubezpieczenia mienia gminnego – Zespół Szkolno-Przedszkolny w Przechodzie Cel: zabezpieczenie mienia gminnego	10.297,13	2.251,76	3.094,76	30,05	2020
4.1.	Wydatki bieżące	10.297,13	2.251,76	3.094,76	30,05	
4.2.	Wydatki majątkowe	-	-	-	-	
5.	Ubezpieczenia mienia gminnego – Zakład budżetowy Cel: zabezpieczenie mienia gminnego	18.073,13	3.740,73	5.176,73	28,64	2020
5.1.	Wydatki bieżące	18.073,13	3.740,73	5.176,73	28,64	
5.2.	Wydatki majątkowe	-	-	-	-	
6.	Ubezpieczenia mienia gminnego – Ośrodek Pomocy Społecznej Cel: zabezpieczenie mienia gminnego	6.996,38	1.485,77	2.280,27	32,59	2020
6.1.	Wydatki bieżące	6.996,38	1.485,77	2.280,27	32,59	
6.2.	Wydatki majątkowe	-	-	-	-	
7.	Ubezpieczenia mienia gminnego – Urząd Miejski Cel: zabezpieczenie mienia gminnego	44.317,13	7.699,90	18.528,90	41,81	2020
7.1.	Wydatki bieżące	44.317,13	7.699,90	18.528,90	41,81	
7.2.	Wydatki majątkowe	-	-	-	-	
8.	Ubezpieczenia mienia gminnego – Szkoła Podstawowa nr 2 im. Czesława Niemena w Korfantowie Cel: zabezpieczenie mienia gminnego	29.818,13	7.382,80	10.262,30	34,42	2020
8.1.	Wydatki bieżące	29.818,13	7.382,80	10.262,30	34,42	
8.2.	Wydatki majątkowe	-	-	-	-	
9.	Ubezpieczenia mienia gminnego – Zespół Szkolno-Przedszkolny w Ścinawie Malej Cel: zabezpieczenie mienia gminnego	9.244,13	2.170,91	3.097,91	33,51	2020
9.1.	Wydatki bieżące	9.244,13	2.170,91	3.097,91	33,51	
9.2.	Wydatki majątkowe	-	-	-	-	
10.	Ubezpieczenia mienia gminnego – Zespół Szkolno-Przedszkolny w Korfantowie Cel: zabezpieczenie mienia gminnego	10.661,63	2.788,72	4.095,72	38,42	2020
10.1.	Wydatki bieżące	10.661,63	2.788,72	4.095,72	38,42	
10.2.	Wydatki majątkowe	-	-	-	-	



Sprawozdanie roczne z wykonania budżetu Gminy Korfantów za 2019 rok

1	2	3	4	5	6	7
11.	Ubezpieczenie strażaków Cel: bezpieczeństwo członków OSP	11.400,00	2.755,00	6.555,00	57,50	2020
11.1.	Wydatki bieżące	11.400,00	2.755,00	6.555,00	57,50	
11.2.	Wydatki majątkowe	-	-	-	-	
12.	System aktów prawnych Cel: Sprawne funkcjonowanie urzędu	17.290,00	8.644,44	8.644,44	50,00	2020
12.1.	Wydatki bieżące	17.290,00	8.644,44	8.644,44	50,00	
12.2.	Wydatki majątkowe	-	-	-	-	
13.	Zmiana miejscowego planu zagospodarowania przestrzennego dla części gruntów miasta Korfantów oraz części gruntów wsi Rączka Cel: Planowanie przestrzenne na terenie gminy	41.414,10	0,00	12.424,23	30,00	2020
13.1.	Wydatki bieżące	41.414,10	0,00	12.424,23	30,00	
13.2.	Wydatki majątkowe	-	-	-	-	
14.	Zmiana miejscowego planu zagospodarowania przestrzennego dla części gruntów wsi Puszczyca Cel: Planowanie przestrzenne na terenie gminy	49.446,00	0,00	14.833,80	30,00	2020
14.1.	Wydatki bieżące	49.446,00	0,00	14.833,80	30,00	
14.2.	Wydatki majątkowe	-	-	-	-	
15.	Zmiana miejscowego planu zagospodarowania przestrzennego dla części gruntów wsi Gryzów Cel: Planowanie przestrzenne na terenie gminy	27.000,00	8.100,00	8.100,00	30,00	2020
15.1.	Wydatki bieżące	27.000,00	8.100,00	8.100,00	30,00	
15.2.	Wydatki majątkowe	-	-	-	-	
16.	Zmiana miejscowego planu zagospodarowania przestrzennego miasta Korfantów Cel: Planowanie przestrzenne na terenie gminy	54.673,50	0,00	49.206,15	90,00	2020
16.1.	Wydatki bieżące	54.673,50	0,00	49.206,15	90,00	
16.2.	Wydatki majątkowe	-	-	-	-	
17.	Zmiana miejscowego planu zagospodarowania przestrzennego dla części gruntów wsi Piechocice Cel: Planowanie przestrzenne na terenie gminy	48.225,84	0,00	46.779,06	97,00	2020
17.1.	Wydatki bieżące	48.225,84	0,00	46.779,06	97,00	
17.2.	Wydatki majątkowe	-	-	-	-	
18.	Opracowanie studium uwarunkowań i kierunków zagospodarowania przestrzennego Gminy Korfantów Cel: gospodarka przestrzenna gminy	80.000,00	0,00	0,00	0,00	2020
18.1.	Wydatki bieżące	80.000,00	0,00	0,00	0,00	
18.2.	Wydatki majątkowe	-	-	-	-	



9. Wydatkowanie środków w ramach funduszu soleckiego w roku 2019

/w złotych/

Dział	Rozdział	Nazwa solectwa	Nazwa zadania, przedsięwzięcia	Plan	Wykonanie	% wyk.
1	2	3	4	5	6	7
921	92109	Borek	Organizacja spotkań integracyjnych	1 329,93	1 329,83	99,99
921	92109		Remont sali wiejskiej w Przechodzie	14 000,00	14 000,00	100,00
			Razem	15 329,93	15 329,83	100,00
600	60016	Gryżów	Przebudowa drogi w miejscowości Gryżów	9 000,00	8 610,00	95,67
900	90004		Utrzymanie terenów zielonych	1 720,21	1 719,24	99,94
921	92105		Wyposażenie placu zabaw	4 000,00	4 000,00	100,00
926	92601		Zagospodarowanie boiska i zakup sprzętu	4 000,00	4 000,00	100,00
			Razem	18 720,21	18 329,24	97,91
600	60016	Jegielnica	Remont dróg	12 000,00	12 000,00	100,00
900	90004		Utrzymanie terenów zielonych	413,69	408,42	98,73
921	92109		Spotkania z mieszkańcami	1 000,00	1 000,00	100,00
			Razem	13 413,69	13 408,42	99,96
921	92109	Kuropas	Zakup kosiarki - traktorka	11 300,00	11 300,00	100,00
921	92109		Wyposażenie świetlicy wiejskiej	2 150,54	2 113,93	98,30
			Razem	13 450,54	13 413,93	99,73
900	90004	Kuźnica Ligocka	Utrzymanie terenów zielonych	1 500,00	1 417,62	94,51
921	92109		Zagospodarowanie terenów przy świetlicy	19 349,72	19 349,72	100,00
921	92109		Wyposażenie świetlicy wiejskiej w Kuźnicy Ligockiej	228,94	228,10	99,63
			Razem	21 078,66	20 995,44	99,61
900	90004	Myszowice	Utrzymanie terenów zielonych	381,87	381,05	99,79
921	92109		Zagospodarowanie terenów przy świetlicy wiejskiej w Myszowicach	12 000,00	11 984,73	99,87
			Razem	12 381,87	12 365,78	99,87



Sprawozdanie roczne z wykonania budżetu Gminy Korfantów za 2019 rok

1	2	3	4	5	6	7
600	60016	Niesiebędowice	Przebudowa drogi	4 500,00	4 500,00	100,00
600	90004		Utrzymanie czystości terenów zielonych	500,00	500,00	100,00
921	92109		Spotkania mieszkańców	439,66	439,66	100,00
921	92109		Wyposażenie świetlicy	6 500,00	6 499,56	99,99
			Razem	11 939,66	11 939,22	100,00
921	92109	Piechocice	Budowa świetlicy wiejskiej	12 492,42	12 492,42	100,00
			Razem	12 492,42	12 492,42	100,00
010	01095	Pleśnica	Organizacja dożynek wiejskich	485,75	485,75	100,00
600	60016		Remont dróg transportu rolnego	5 000,00	5 000,00	100,00
900	90004		Naprawa i zakup materiałów eksploatacyjnych, części i innych do kosy spalinowej używanej do koszenia gminnych terenów zielonych	728,61	728,00	99,92
921	92109		Wyposażenie świetlicy wiejskiej	3 514,25	3 508,57	99,84
			Razem	9 728,61	9 722,32	99,94
600	60016	Przechód	Remont dróg gminnych	7 000,00	7 000,00	100,00
900	90004		Pielęgnacja terenów zielonych	2 000,00	1 995,17	99,76
900	90004		Zagospodarowanie terenów zielonych - Farski Dół	12 244,78	12 244,78	100,00
921	92109		Dofinansowanie imprez kulturalno-sportowo-rekreacyjnych	2 676,60	2 675,30	99,95
921	92109		Remont sali wiejskiej	9 755,22	9 755,22	100,00
926	92601		Modernizacja boiska sportowego	1 000,00	995,40	99,54
			Razem	34 676,60	34 665,87	99,97
010	01095	Przydroże Małe	Organizacja dożynek wiejskich	3 000,00	2 723,35	90,78
600	60016		Przebudowa nawierzchni drogi w miejscowości Przydroże Małe	15 000,00	15 000,00	100,00
900	90004		Utrzymanie zieleni	1 494,07	1 483,22	99,27
			Razem	19 494,07	19 206,57	98,53



Sprawozdanie roczne z wykonania budżetu Gminy Korfantów za 2019 rok

1	2	3	4	5	6	7
600	60016	Przydroże Wielkie	Remont dróg gminnych	5 134,63	5 114,93	99,62
900	90004		Utrzymanie terenów zielonych	1 500,00	1 499,98	100,00
921	92109		Wyposażenie świetlicy	4 500,00	4 499,84	100,00
010	01095		Dofinansowanie do imprez rekreacyjno-kulturalnych	1 000,00	1 000,00	100,00
921	92109			800,00	796,07	99,51
			Razem		12 934,63	12 910,82
600	60016	Puszyna	Przebudowa drogi w miejscowości Puszyna	5 000,00	5 000,00	100,00
900	90004		Utrzymanie terenów zielonych	1 583,85	1 583,02	99,95
921	92109		Doposażenie aneksu kuchennego	3 000,00	2 999,99	100,00
921	92109		Imprezy integracyjne	1 200,00	1 199,67	99,97
921	92109		Remont świetlicy i aneksu kuchennego	10 000,00	10 000,00	100,00
			Razem		20 783,85	20 782,68
921	92109	Rączka	Modernizacja świetlicy wiejskiej	11 644,85	11 644,85	100,00
			Razem		11 644,85	11 644,85
900	90004	Rynarcice	Utrzymanie terenów zielonych	220,46	220,46	100,00
921	92109		Spotkanie z mieszkańcami - impreza integracyjna	999,66	999,66	100,00
921	92109		Budowa świetlicy wiejskiej w Rynarcicach	12 300,00	12 300,00	100,00
921	92109		Wyposażenie świetlicy wiejskiej	1 035,95	1 035,95	100,00
			Razem		14 556,07	14 556,07
600	60016	Rzymkowice	Piękna wieś - zakup kamienia celem remontu dróg transportu rolnego	3 500,00	3 500,00	100,00
754	75412		Piękna wieś - doposażenie OSP, w tym zakup umundurowania	3 500,00	3 500,00	100,00
921	92109		Piękna wieś - dofinansowanie do organizacji imprez kulturalnych i sportowo-rekreacyjnych	2 000,00	1 996,33	99,82
921	92109		Piękna wieś - bieżące utrzymanie oraz doposażenie świetlicy wiejskiej i centrum integracji, wykonanie drobnych remontów, m.in.. dachu, zakup mat.,	1 385,50	1 385,50	100,00
926	92601		zawarcie umowy na koszenie boiska sportowego	800,00	799,98	100,00
926	92601		Wybrukowanie terenu przy siłowni zewnętrznej w Rzymkowicach i Wiejskim Centrum Integracji	16 600,00	16 545,66	99,67
			Razem		27 785,50	27 727,47



Sprawozdanie roczne z wykonania budżetu Gminy Korfantów za 2019 rok

1	2	3	4	5	6	7
754	75412	Stara Jamka	Zakup i montaż rolety zewnętrznej	2 199,79	2 199,79	100,00
900	90004		Utrzymanie terenów zielonych	500,00	500,00	100,00
921	92109		Zakup i montaż wiaty drewnianej na placu przy świetlicy	11 300,00	11 300,00	100,00
921	92109		Organizacja imprez integracyjnych dla dzieci i mieszkańców	1 030,10	1 030,10	100,00
921	92109		Zakup wyposażenia do świetlicy	1 000,21	1 000,21	100,00
Razem				16 030,10	16 030,10	100,00
600	60016	Ścinawa Mała	Zagospodarowanie przestrzeni Rynku	10 500,00	10 500,00	100,00
600	60016		Przebudowa drogi od ul. Nyskiej w kierunku ul. Parkowej w Ścinawie Nyskiej	9 000,00	9 000,00	100,00
900	90004		Utrzymanie terenów zielonych w miejscowości	1 500,00	1 499,14	99,94
921	92109		Organizacja imprez wiejskich w sołectwie	1 664,41	1 662,91	99,91
921	92109		Zakup strojów regionalnych	9 717,48	9 717,48	100,00
926	92601		Zakup urządzenia - wózka do wyznaczania linii oraz materiałów eksploatacyjnych	1 484,00	1 484,00	100,00
Razem				33 865,89	33 863,53	99,99
600	60016	Ścinawa Nyska	Przebudowa drogi gminnej od. ul. Nyskiej w kierunku ul. Parkowej w Ścinawie Nyskiej	20 000,00	20 000,00	100,00
801	80104		Przekazanie środków na doposażenie przedszkola	1 500,00	1 500,00	100,00
900	90004		Zakup ławek - przy ul. Parkowej	1 416,17	1 416,17	100,00
921	92109		Przeznaczenie środków na organizację wiejskich imprez integracyjnych	1 000,00	1 000,00	100,00
Razem				23 916,17	23 916,17	100,00
600	60016	Węza	Przebudowa nawierzchni drogi w miejscowości Węza (I etap)	6 500,00	6 500,00	100,00
900	90004		Utrzymanie i porządkowanie terenów zielonych gminy	494,90	494,22	99,86
921	92109		Budowa szamba w świetlicy wiejskiej	10 184,91	10 168,66	99,84
921	92109		Wyposażenie świetlicy wiejskiej	326,96	326,95	100,00
926	92695		Siłownia plenerowa w Węży	5 488,13	5 488,13	100,00
Razem				22 994,90	22 977,96	99,93



Sprawozdanie roczne z wykonania budżetu Gminy Korfantów za 2019 rok

1	2	3	4	5	6	7
900	90004	Wielkie Łąki	Utrzymanie terenów zielonych	2 000,00	1 978,93	98,95
921	92109		Przebudowa świetlicy wiejskiej w Kuropasie	7 200,00	7 200,00	100,00
921	92109		Wyposażenie świetlicy wiejskiej	444,85	444,57	99,94
926	92601		Budowa przyłącza kablowego do boiska sportowego	2 000,00	2 000,00	100,00
				11 644,85	11 623,50	99,82
754	75412	Włodary	Doposażenie OSP w mundury	4 000,00	4 000,00	100,00
921	92109		Zakup ławostołów	10 000,00	10 000,00	100,00
921	92109		Utrzymanie świetlicy i terenów zielonych (doposażenie świetlicy)	6 644,78	6 644,77	100,00
921	92109		Modernizacja świetlicy	7 000,00	7 000,00	100,00
926	92695		Organizacja imprez sportowo-rekreacyjnych	6 000,00	6 000,00	100,00
			Razem	33 644,78	33 644,77	100,00
600	60016	Włostowa	Naprawa dróg w miejscowości Włostowa	2 000,00	1 994,18	99,71
600	60016		Przebudowa drogi w miejscowości Włostowa	14 000,00	14 000,00	100,00
921	92109		Koszty związane z utrzymaniem i użytkowaniem świetlicy wiejskiej	1 000,00	999,55	99,96
926	92601		Koszty związane z utrzymaniem i użytkowaniem boiska sportowego i placu zabaw	6 326,56	6 325,92	99,99
			Razem	23 326,56	23 319,65	99,97
				435 834,41	434 866,61	99,78

**10. Przychody i koszty zakładu budżetowego****I. Zatrudnienie**

- przeciętne zatrudnienie pracowników stałych - 39 osób,
- liczba uczniów w drugim półroczu - 3 osoby,
- przeciętna liczba pracowników z PUP Nysa – 5 osób.

II. Średnia płaca :

- średnia płaca pracowników stałych bez trzynastek - 3.540,81 zł,
- średnia płaca pracowników stałych z trzynastkami - 3.817,66 zł.

III. Realizacja przychodów i kosztów za 2019 r.**Realizacja przychodów i kosztów za 2019 r.****PRZYCHODY :**

Lp.	Wyszczególnienie	§	Plan	Wykonanie	% realizacji
1.	Gospodarka mieszkaniowa	0750	352.925,00	352.925,70	100,00
2.	Usługi za c. o. i c. w.	0830	236.388,00	236.388,87	100,00
3.	Usługi zewnętrzne	0830	1.338.980,00	1.339.991,62	100,07
4.	Usługi transportu	0830	117.788,00	117.788,14	100,00
5.	Odpady komunalne	0830	46.166,00	46.306,00	100,30
6.	Gosp. odpadami komunalnymi	0830	48.000,00	48.000,00	100,00
7.	Utrzymanie czystości	0830	122.257,00	122.257,06	100,00
8.	Woda i opłaty stałe	0830	1.217.210,00	1.217.210,43	100,00
9.	Ścieki i opłaty stałe	0830	440.809,00	440.809,27	100,00
10.	Nieczystości płynne	0830	80.288,00	80.288,26	100,00
11.	Inne usługi	0830	1.000,00	221,00	22,10
12.	Odsetki	0920	37.000,00	37.179,55	100,49
13.	Pozostałe przychody	0970	90.219,00	90.219,05	100,00
Razem przychody :			4.129.030,00	4.129.584,95	100,01

**KOSZTY :**

Lp.	Wyszczególnienie	§	Plan	Wykonanie	% realizacji
1.	Nagr. i wyd. osob. nie zal. do wynagr.	3020	13.679,00	13.678,66	100,00
2.	Wynagrodzenia osobowe	4010	1.717.303,00	1.717.302,36	100,00
3.	Dodatkowe wynagrodzenie roczne	4040	142.057,00	135.861,91	95,64
4.	Składki na ubezpieczenia społeczne	4110	318.781,00	304.297,27	95,46
5.	Składki na fundusz pracy	4120	44.426,00	31.140,15	70,09
6.	Wynagrodzenia bezosobowe	4170	39.031,00	35.980,00	92,18
7.	Zakup materiałów i wyposażenia	4210	742.468,00	742.467,65	100,00
8.	Zakup energii	4260	396.716,00	396.715,16	100,00
9.	Remonty	4270	40.000,00	35.232,03	88,08
10.	Zakup usług zdrowotnych	4280	4.100,00	3.899,00	95,10
11.	Zakup usług pozostałych	4300	262.120,00	262.119,75	100,00
12.	Opłaty z tyt. zakupu usług telekom.	4360	7.000,00	5.617,63	80,25
13.	Zakup usług obejm. wykon. ekspert.	4390	9.000,00	6.416,56	71,30
14.	Podróże służbowe krajowe	4410	7.000,00	6.127,65	87,54
15.	Różne opłaty i składki	4430	59.498,00	59.497,40	100,00
16.	Odpis na Zakł. Fund. Św. Socj.	4440	55.751,00	55.751,00	100,00
17.	Podatek od nieruchomości	4480	180.000,00	106.218,00	59,01
18.	Pozostałe podatki	4500	3.000,00	2.057,00	68,57
19.	Opłaty na rzecz budżetu państwa	4510	2.000,00	1.407,00	70,35
20.	Opłaty na rzecz budżetów j. s. t.	4520	45.000,00	40.483,75	89,96
21.	Podatek od towarów i usług VAT	4530	32.717,00	32.716,67	100,00
22.	Pozostałe odsetki	4580	383,00	383,00	100,00
23.	Koszty postępowania sądowego	4610	1.000,00	934,25	93,43
24.	Szkolenia pracowników	4700	6.000,00	3.079,00	51,32
25.	Pozostałe koszty „751” „761”	-	-	24.717,60	-
Razem koszty :			4.129.030,00	4.024.100,45	97,46

Przychody w stosunku do planu zostały wykonane, a niektóre przekroczone za wyjątkiem przychodów z tytułu innych usług – realizacja wynosi 22,10 %.

Na dzień 31.12.2019 roku należności wymagalne netto wyniosły: 380.772,27 zł.

Za 2019 rok wyszedł wynik ujemny zakładu w kwocie 298.571,86 zł.

Na wynik ten składały się następujące pozycje :

- środki pieniężne	36.658,89 zł,
- należności netto	72.404,40 zł,
- kwota odpisu aktualizującego należności	390.782,58 zł,
- pozostałe środki obrotowe (stan magazynu)	60.591,05 zł,
- zobowiązania i inne rozliczenia	468.226,20 zł.



Na dzień 31 grudnia 2019 roku zobowiązania zakładu wyniosły: 468.226,20 zł.

Na zobowiązania te składały się następujące pozycje :

- zobowiązania z tytułu wynagrodzeń (w tym trzynastki)	160.056,62 zł
- zobowiązania z tytułu składek na ubezpieczenia społeczne	138.310,80 zł
- zobowiązania z tytułu zakupu materiałów i usług	122.607,98 zł
- zobowiązania z tytułu podatków i opłat	47.249,80 zł
- pomyłki	1,00 zł



Wynik na poszczególnych rodzajach działalności za 2019 r.

/w złotych/

Nazwa	Koszty		Razem koszty	Dochód	Inne („760”, „761”)		Umorzenia	Razem dochód	Wynik
	bezpośrednie	ogólne			strata	dochód			
Mieszkańcówka	292.284,63	71.737,16	364.021,79	353.146,70	18.754,84	27.369,05	-	361.760,91	-2.260,88
Wodociągi	1.013.813,10	247.260,78	1.261.073,88	1.217.210,43	350,15	27.084,87	15.847,52	1.259.792,67	-1.281,21
Oczyszczalnia	364.950,40	89.544,68	454.495,08	440.809,27	79,47	4.453,00	571,34	445.754,14	-8.740,94
Nieczystości płynne	60.077,02	16.309,52	76.386,54	80.288,26	45,61	316,42	-	80.559,07	4.172,53
Utrzymanie czystości	72.596,68	24.834,94	97.431,62	122.257,06	487,02	258,22	131,00	122.159,26	24.727,64
Odpady komunalne	45.305,00	-	45.305,00	46.306,00	-	200,06	-	46.506,06	1.201,06
Gospod. odpadami kom.	37.546,44	9.750,58	47.297,02	48.000,00	-	-	-	48.000,00	702,98
Usługi zewnętrzne	1.037.802,84	272.201,88	1.310.004,72	1.339.991,62	-	26.237,21	4.886,00	1.371.114,83	61.110,11
Usługi transportowe	108.472,72	23.927,13	132.399,85	117.788,14	-	4.300,22	13.900,00	135.988,36	3.588,51
Centralne ogrzewanie	245.368,96	-	245.368,96	236.388,87	24,41	-	-	236.364,46	-9.004,50
Razem	3.278.217,79	755.566,67	4.033.784,46	4.002.186,35	19.741,50	90.219,05	35.335,86	4.107.999,76	74.215,30
Inne („750”, „751”)					5.910,35	37.179,55		31.269,20	31.269,20
Razem	3.278.217,79	755.566,67	4.033.784,46	4.002.186,35	25.651,85	127.398,60	35.335,86	4.139.268,96	105.484,50



WYDZIAŁ MIENIA i HIGIENY

Gospodarka mieszkaniowa :

a) Ilość budynków (w tym 7 zarządzanych przez wspólnoty) -	56
b) Ilość mieszkań -	140
c) Powierzchnia użytkowa mieszkań -	7.067 m ²
d) Ilość lokali użytkowych -	19
e) Powierzchnia lokali użytkowych -	1.160,27 m ²

W ramach usług zewnętrznych wykonano :

- naprawę pokrycia dachowego przedszkola w Przechodzie - wymiana pojedynczych dachówek,
- remont zadaszenia wiaty przystankowej w miejscowości Wielkie Łąki,
- podejścia wodno-kanalizacyjne pod zmywarki oraz ich podłączenie w budynkach Gminy Korfantów przy Runku 4 i ul. Reymonta 4,
- naprawę pokrycia dachowego z dachówki budynku byłego przedszkola w Węży,
- wymianę części pokrycia dachowego z gątów bitumicznych na blachodachówkę budynku pawilonu sportowego w Korfantowie,
- naprawę pokrycia dachowego papowego na budynku MGOKSiR w Korfantowie Rynek 10,
- naprawę i częściową wymianę tablic z nazwami ulic na terenie Korfantowa i Ścinawy Małej,
- przygotowanie lokali wyborczych na terenie Gminy Korfantów,
- remont urządzeń zabawowych na placu zabaw w Rzymkowicach,
- naprawę i malowanie barierek ochronnych w Korfantowie przy ul. Powstańców Śląskich i Placu Wolności,
- remont wiaty przystankowej w miejscowości Puszczyca,
- naprawę opraw oświetleniowych w szkole w Przechodzie,
- naprawę komina budynku Wiejskiego Centrum Integracji w Rzymkowicach,
- montaż tablic "zakaz wysypywania śmieci" na terenie Gminy Korfantów,
- podbudowę z kostki brukowej pod wiatę przy świetlicy wiejskiej w Myszowicach,
- wymianę wiaty przystankowej w miejscowości Stara Jamka,
- przegląd i naprawę pokrycia dachowego budynku szkoły w Korfantowie przy ul. Mickiewicza,
- wymianę pokrycia dachowego papowego przystanku autobusowego w Ścinawie Nyskiej,
- podbudowę z kostki brukowej pod kontenery na boisku sportowym we Włodarach,
- barierkę ochronną na przepuście w Gryżowie ,
- remont zdemontowanej wiaty przystankowej z miejscowości Stara Jamka,
- obróbkę tynkarską ościeży po wymienionej stolarni okiennej w przedszkolu w Rzymkowicach,
- docieplenie dachu styropapą szkoły w Ścinawie Małej,
- przebudowę drogi w miejscowości Ścinawa Nyska od ulicy Parkowej do drogi powiatowej,
- modernizację budynku przeznaczonego do obsługi PSZOK w Korfantowie przy ulicy Fabrycznej,



W ramach remontów budynków wykonano :

- modernizację czterech mieszkań do zasiedlenia w Korfantowie przy ulicy Prudnickiej 21/7, Wyzwolenia 23/4, 3 Maja 4 oraz Rynku 9/1,
- malowanie klatek schodowych w Korfantowie przy ul. Prudnickiej 21, 3 Maja 3, 3 Maja 4, Rynku 9, Rynku 7,
- naprawę pokryć dachowych budynków mieszkalnych oraz gospodarczych w Korfantowie Rynek 8, Rynek 9, Prudnicka 21, Rynek 12, Wyzwolenia 23, Rynek 19, Rynek 1,
- naprawę kominów budynków w Korfantowie przy ul. 3 Maja 3, Rynku 7,
- okładzinę schodów klatki schodowej z płytek ceramicznych w Korfantowie Rynek 18,
- naprawę instalacji elektrycznej w budynkach w Korfantowie przy ul. 3 Maja 3, Rynku 13, Rynku 19, Kuźnicy Ligockiej 83,
- naprawę piecy kaflowych w mieszkaniach w Korfantowie ul. Prudnicka 21/1, Prudnicka 21/2, Wyzwolenia 6/3, Prudnicka 21/5,
- przyłączenie budynku do instalacji centralnego ogrzewania i rozprowadzenie do trzech mieszkań w Korfantowie Rynek 14,
- wymianę stolarki okiennej w Korfantowie ul. Prudnicka 21/1 - 2 szt, Reymonta 6/2 - 1 szt,

WYDZIAŁ WODOCIĄGÓW I KANALIZACJI

Wydział w 2019 r. obsługiwał 1 stację uzdatniania wody, przepompownię wody w Przydrożu Małym, Ścinawie Małej i Węża – Włodary oraz oczyszczalnię ścieków wraz z przepompowniami w Korfantowie przy ulicach: Wyzwolenia, Spacerowej, Niemodlińskiej i oczyszczalni ścieków w Przydrożu Małym.

Długość sieci wodociągowych:

- tranzytowo - rozdzielczej 189,42 km,
- długość sieci kanalizacji sanitarnej 9,55 km

1. GOSPODARKA WODNA

- stacja uzdatniania wody w Korfantowie dostarcza wodę do 24 miejscowości dla 2530 odbiorców wody w tym: do przepompowni wody w Przydrożu Małym z przepompowni Przydroże Małe dostarczana jest do przepompowni w Ścinawie Małej i Włodary – Węża,
- przepompownia wody w Przydrożu Małym dostarcza wodę do 5 miejscowości,
- przepompownia wody Włodary – Węża dostarcza wodę do 2 miejscowości,
- przepompownia wody w Ścinawie Małej dostarcza wodę do 3 miejscowości oraz do miejscowości Piorunkowice gm. Prudnik.

W okresie sprawozdawczym oprócz prac wynikających z instrukcji obsługi, eksploatacji stacji i sieci wodociągowych oraz bieżących prac gospodarczych wykonano następujące prace:

Stacja uzdatniania wody w Korfantowie oraz sieć obejmująca dostarczanie wody z wodociągu Korfantów:



- modernizację sieci i przyłączy wodociągowych w miejscowościach: Korfantów, Rączka, Ścinawa Mała, Ścinawa Nyska, Puszczyca, Niesiebedowice i Przechód;
- konserwację hydrantów w miejscowościach: Puszczyca, Piechocice, Kuropas, Wielkie Łąki, Myszowice, Niesiebedowice, Przydroże Wielkie, Kuźnica Ligocka, Rzymkowice, Borek, Stara Jamka, Piechocice, Włostowa, Przechód;
- wymianę hydrantu w Korfantowie – 1 szt.
- wymianę hydrantu w Starej Jamce – 1 szt.
- wymianę hydrantu w Puszczyce – 3 szt.
- wymianę wodomierzy odbiorcy indywidualni – 472,
- wymianę wodomierzy zakłady – 38,
- oznakowanie hydrantów podziemnych i nadziemnych,
- usuwano na bieżąco awarie sieci wodociągowych i przyłączy.

Przepompownia wody w Przydrożu Małym oraz sieć obejmująca dostarczanie wody z przepompowni Przydroże Małe:

- konserwację hydrantów w miejscowościach: Węża, Włodary, Przydroże Małe, Przydroże Wielkie,
- wymianę hydrantów w Przydrożu Małym – 1 szt.
- wymianę hydrantów w Jegielnicy – 2 szt.
- konserwację zestawu hydroforowego,
- usuwano na bieżąco awarie sieci wodociągowych i przyłączy.

Przepompownia wody Węża – Włodary:

- wymianę hydrantów w miejscowości Włodary – 2 szt.
- konserwację zestawu hydroforowego,
- malowanie, obróbka poszycia dachowego,
- malowanie pomieszczenia wewnątrz.

Przepompownia wody w Ścinawie Małej oraz sieć obejmująca dostarczanie wody z wodociągu Ścinawa Mała:

- modernizację przyłączy wodociągowych,
- wymianę hydrantów w miejscowości Ścinawa Nyska – 2 szt.
- konserwację hydrantów w miejscowości Ścinawa Mała, Ścinawa Nyska i Gryżów,
- konserwację zestawów hydroforowych,
- modernizację zasilania energetycznego zestawów hydroforowych,

2. GOSPODRAKA ŚCIEKOWA

Oczyszczalnia ścieków w Korfantowie przyjmuje ścieki za pośrednictwem przepompowni ścieków z terenu miasta Korfantów: odbiór ścieków w okresie sprawozdawczym wynosił 81 509 m³, w tym dowożenie samochodem asenizacyjnym.

Dostawcami ścieków dowożonych samochodem asenizacyjnym są:

- instytucje i zakłady – 32,
- budynki indywidualne – 364,



W okresie sprawozdawczym oprócz prac wynikających z instrukcji obsługi, eksploatacji przepompowni ścieków ul. Wyzwolenia w Korfanowie i prac gospodarczych wykonano następujące prace:

- remont pompy zatapialnej FLIGHT,
- wymianę kabli zasilających pomp zatapialnych,
- konserwację wciągarki.

W okresie sprawozdawczym oprócz prac wynikających z instrukcji obsługi, eksploatacji przepompowni ścieków ul. Spacerowa w Korfanowie i prac gospodarczych wykonano następujące prace:

- utrzymanie w należytym stanie urządzeń służących do oczyszczania ścieków,
- utrzymanie terenów zielonych,
- konserwację ogrodzenia.

W okresie sprawozdawczym oprócz prac wynikających z instrukcji obsługi, eksploatacji przepompowni ścieków ul. Niemodlińska w Korfanowie i prac gospodarczych wykonano następujące prace:

- utrzymanie w należytym stanie urządzeń służących do oczyszczania ścieków,
- utrzymanie terenów zielonych,
- konserwację ogrodzenia.

W okresie sprawozdawczym powstała nowa przepompownia ścieków przy ul. Działkowej w Korfanowie.

W okresie sprawozdawczym oprócz prac wynikających z instrukcji obsługi, eksploatacji oczyszczalni ścieków i prac gospodarczych wykonano następujące prace:

- konserwację stawów stabilizujących,
- udroźnienie i płukanie kanalizacji sanitarnej,
- usuwanie na bieżąco awarii sieci kanalizacji sanitarnej,
- udrażnianie tranzytu do oczyszczalni,
- udrażnianie kanalizacji sanitarnej,
- likwidację poletek osadowych,
- likwidację Imhoffa i komory zapowietrzającej.

W okresie sprawozdawczym powstała nowa oczyszczalnia ścieków w Korfanowie przy ul. Stawowej.

Oczyszczalnia ścieków w Przydrożu Małym:

- ilość przyłączy – 9,
- ilość odbiorców – 32.

W okresie sprawozdawczym oprócz prac wynikających z instrukcji obsługi, eksploatacji oczyszczalni ścieków i prac gospodarczych wykonano następujące prace:

- utrzymanie w należytym stanie urządzeń służących do oczyszczania ścieków,
- utrzymanie terenów zielonych,
- konserwację ogrodzenia.



3. Usługi zewnętrzne ZGKiM

W roku 2019 wykonano następujące zlecenia Gminy Korfantów:

- remont drogi wewnętrznej o nawierzchni gruntowo-tłuczniowej w miejscowości Ścinawa Mała,
- remont drogi transportu rolnego w Przechodzie,
- remont drogi transportu rolnego w Piechocicach,
- remont dróg transportu rolnego w miejscowości Gryżów,
- remont drogi transport rolnego w miejscowości Ścinawa Mała,
- remont drogi transport rolnego w miejscowości Kuropas,
- remont drogi o nawierzchni gruntowo - tłuczniowej w miejscowości Przydroże Wielkie,
- remont drogi o nawierzchni gruntowo – tłuczniowej w miejscowości Rączka,
- remont drogi wiejskiej o nawierzchni gruntowo – tłuczniowej w miejscowości Puszcyna,
- remont drogi o nawierzchni gruntowo – tłuczniowej w miejscowości Kuźnica Ligocka,
- remont drogi o nawierzchni gruntowo – tłuczniowej w miejscowości Włostowa,
- przebudowę nawierzchni drogi w miejscowości Przydroże Małe,
- wyłożono dno rowu i ściany płytami betonowymi, podniesiono rury przepustowe w miejscowości Piechocice,
- remont drogi o nawierzchni gruntowo - tłuczniowej Puszcyna – Przydroże Małe Etap I,
- remont drogi o nawierzchni gruntowo – tłuczniowej w miejscowości Puszcyna – Przydroże Małe Etap II,
- naprawiono nawierzchnię drogi kamiennej na pow. ok 10m w miejscowości Rączka,
- usunięto urobek ok. 120 t z drogi gminnej nr 106606 O w miejscowości Puszcyna,
- dokonano wycinki i wywozu 25m żywoplotu w miejscowości Korfantów,
- przebudowę drogi w miejscowości Rynarcice Etap II,
- remont drogi gminnej nr 129 w kierunku Rynarcice,
- remont dróg gminnych nr 234, 235 na odcinku 350m w miejscowości Pleśnica,
- remont drogi wewnętrznej o nawierzchni gruntowo – tłuczniowej od wjazdu na posesję nr 20 na odcinku ok 44 mb w miejscowości Rynarcice,
- ułożono rury kanalizacyjne i zasypano rów na dł 20 mb w miejscowości Rynarcice,
- wymianę przepustu rurowego i wyłożono wjazd na boisko sportowe kostką betonową w miejscowości Rynarcice,
- przebudowę nawierzchni drogi wraz z chodnikami na ul. Marii Dąbrowskiej w Korfantowie.
- remont drogi gminnej nr 245 na odcinku 30m oraz drogi nr 246 na odcinku 50m w miejscowości Kuropas,
- wymianę uszkodzonej studni burzowej na Rynku w Korfantowie,
- remont drogi wewnętrznej o nawierzchni gruntowo – tłuczniowej dz. nr 159 o dł. ok 38 mb w miejscowości Jegielnica,
- remont drogi gminnej nr 246 na odcinku 100m w miejscowości Kuropas,
- remont dróg gminnych nr 291 292 na odcinku 300 mb w miejscowości Myszowice,



- pokontrolną naprawę i przegląd instalacji elektrycznej w Szkole Podstawowej nr 2,
- remont dróg gminnych nr 39 i 73 w miejscowości Włostowa,
- rozbudowę odcinka sieci kanalizacji sanitarnej w miejscowości Ulianówka,
- wykonano przyłącze wody oraz przyłączenie kontenera socjalnego do szamba na boisku sportowym we Włodarach,
- remont drogi gminnej nr 129 na odcinku 180m w miejscowości Przydroże Wielkie,
- zagospodarowanie terenów zielonych – Farski Dół w Przechodzie,
- przebudowę drogi (od ul. Parkowej do drogi powiatowej) w miejscowości Ścinawa Nyska,
- zabezpieczono za pomocą agregatu prądotwórczego obsługę DNI KORFANTOWA,
- udrożniono odcinek kanalizacji burzowej w miejscowości Ścinawa Mała,
- wymianę wyeksploatowanego sprzętu zabudowanego na sieci wodociągowej w ul. Marii Dąbrowskiej w Korfantowie,
- usunięcie płyt betonowych, wyrównanie terenu oraz dowóz ziemi na boisku sportowym w Korfantowie.



Wodociągi Gminy Korfantów za 2019r.

Lp	Nazwa wodociągu	Rok budowy	Dł. sieci wodociągowej w km	Ilość przyłączy	Ilość hydrantów szt.	Produkcja dobową wody w m3	Produkcja wody w m3	Woda na sieć wg wodo - mierzy w m3	Woda do celów technolog na stacjach w m3	Woda zinwentaryzowana na 31.12.2019 r.	Woda na potrzeby własne	Woda Ppoż	Plukanie sieci, Straty wody w m3	Procent strat na sieci
1	Korfantów	1988-2004	189,42	2311	473	943	344183	333796	10387	257126	760	530	75380	22,58%
	Razem		189,42	2311	473	943	344183	333796	10387	257126	760	530	75380	22,58%



11. Zakończenie

Budżet Gminy Korfantów na koniec roku 2019 zamknął się deficytem w wysokości – 5.528.202,89 złotych, przy planowanym – 5.892.967,70 złotych.

Różnica pomiędzy dochodami bieżącymi a wydatkami bieżącymi na koniec okresu sprawozdawczego wyniosła 2.790.631,65 złotych (uwzględniając wolne środki różnica ta równała się – 6.178.392,44 zł).

Przychody budżetu wyniosły łącznie 9.929.499,91 złotych, tj. 98,41% w stosunku do zakładanego planu.

Na przychody składały się wolne środki – 3.387.760,79 złotych, zaciągnięty kredyt w wysokości 978.558,84 złotych oraz pożyczki w wysokości: 5.508.528,20 złotych, a także spłaty wcześniej zaciągniętych pożyczek przez MGOKSiR w Korfantowie w kwocie 54.652,08 złotych.

Rozchody budżetu zostały wykonane w 63,13% i wyniosły 2.649.227,86 złotych.

Na rozchody składały się spłaty wcześniej zaciągniętych kredytów i pożyczek – 2.649.227,86 złotych.

Wartość zobowiązań finansowych z tytułu zaciągniętych kredytów i pożyczek na koniec omawianego roku 2019 wyniosła 11.492.080,03 złotych, co na 31.12 stanowiło 28,42% w stosunku do dochodów ogółem.

Należności na koniec 2019 roku wyniosły 4.760.972,19 złotych, w tym:

- sprzedaż ratalna – 10.818,30 złotych,
- depozyty na żądanie – 1.785.055,75 złotych,
- należności wymagalne – 2.815.044,46 złotych,
- pozostałe należności – 150.053,68 złotych.

Stan środków na rachunku budżetu na dzień 31 grudnia 2019 roku wyniósł 2.234.028,79 złotych, w tym znalazła się kwota części oświatowej subwencji ogólnej dla gmin, przekazana w grudniu na miesiąc styczeń, w wysokości 537.240,00 złotych oraz środki niewykorzystanych dotacji w roku budżetowym w wysokości 51.596,20 złotych.

Stan wolnych środków z rozliczenia budżetu wyniósł na koniec okresu sprawozdawczego 1.752.069,35 złotych.

W omawianym okresie sprawozdawczym żadna z jednostek budżetowych Gminy Korfantów nie posiadała wydzielonego rachunku dochodów w rozumieniu art. 223 ustawy z dnia 27 sierpnia 2009 roku o finansach publicznych (t.j. Dz. U. z 2019 r. poz. 869 ze zm.).